

FLXTREME

320x160 cm

OLTRE GLI SCHEMI COMUNI



FLOORLAB
RAISED SOLUTIONS

LE LASTRE FLXTREME


GRES PORCELLANATO COLORATO IN MASSA


FLXTREME offre un'ampia gamma di superfici e colori al passo con i trend più esclusivi del momento. Una vasta scelta di effetti tra cui pregiatissimi marmi, cementi, legni e pietre capaci di creare soluzioni estetiche adattabili a spazi lussuosi e raffinati o ad ambienti commerciali e contemporanei.


AGATA OYSTER




V3



270x120 

270x120 Book Match (A/B) 

FORMATO		Tipologia Imballaggio	Ingombro	M ² /Pz	Kg/Pz	Pz/Pal.	M ² /Cassa	Kg/Cassa
270x120	6 mm	CASSA	283x132x39	3,24	46,65	20	64,8	1040
270x120	6 mm	CAVALLETTO	280x75x155	3,24	46,65	40	129,6	2021

LA COLLEZIONE DISPONE DI ALTRI FORMATI



60x120

60x120 Book Match (A/B)

GRES PORCELLANATO COLORATO IN MASSA


FLXTREME	LAPPATO CAMPO PIENO	NATURALE RETTIFICATO	SPESSORE
270x120	98,77	-	6 mm
270x120 Book Match (A/B)	114,20	-	6 mm


I FORMATI 120x270, 121x270, 160x320 E 163x324, E I PRODOTTI CON "EFFETTO MARMO" HANNO IMPASTI COLORATI IN MASSA BIANCHI O NERI. PER TUTTI GLI ALTRI EFFETTI "CEMENTI, METALLI, PIETRE E LEGNI" E FORMATI, L'IMPASTO UTILIZZATO È COLORATO IN MASSA MACINATO A SECCO.

SUPERFICIE



SPESSORE




	LAPPATO CAMPO PIENO	NATURALE RETTIFICATO	SPESSORE
60x120	58,64	-	9 mm
60x120 Book Match (A/B)	74,07	-	9 mm



AGATA BLUE



V3



320x160



270x120



320x160 Book Match (A/B)



270x120 Book Match (A/B)



324x163



NON RETTIFICATO

324x163 Book Match (A/B)



FORMATO		Tipologia Imballaggio	Ingombro	M ² /Pz	Kg/Pz	Pz/Pal.	M ² /Cassa	Kg/Cassa
324x163 LCP	12 mm	CASSA	172,6x343,2x36	5,28	145,50	8	42,24	1317
324x163 LCP	12 mm	CAVALLETTO	330x75x200	5,28	145,50	16	84,48	2517
324x163 SILK	12 mm	CASSA	172,6x343,2x36	5,28	145,50	8	42,24	1317
324x163 SILK	12 mm	CAVALLETTO	330x75x200	5,28	145,50	16	84,48	2517
320x160 LCP	6 mm	CASSA	172,6x343,2x36	5,12	78,13	16	81,92	1403
320x160 LCP	6 mm	CAVALLETTO	330x75x200	5,12	78,13	32	163,84	2690
270x120 LCP	6 mm	CASSA	283x132x39	3,24	46,65	20	64,8	1040
270x120 LCP	6 mm	CAVALLETTO	280x75x155	3,24	46,65	40	129,6	2021

LA COLLEZIONE DISPONE DI ALTRI FORMATI



60x120

60x120 Book Match (A/B)

GRES PORCELLANATO COLORATO IN MASSA


FLXTREME	LAPPATO CAMPO PIENO	NATURALE RETTIFICATO	SILK	SPESSORE
324x163	194,44	-	169,75	12 mm
324x163 Book Match (A/B)	209,88	-	185,19	12 mm
320x160	123,46	-	-	6 mm
320x160 Book Match (A/B)	138,89	-	-	6 mm
270x120	98,77	-	-	6 mm
270x120 Book Match (A/B)	114,20	-	-	6 mm


I FORMATI 120x270, 121x270, 160x320 E 163x324, E I PRODOTTI CON "EFFETTO MARMO" HANNO IMPASTI COLORATI IN MASSA BIANCHI O NERI. PER TUTTI GLI ALTRI EFFETTI "CEMENTI, METALLI, PIETRE E LEGNI" E FORMATI, L'IMPASTO UTILIZZATO È COLORATO IN MASSA MACINATO A SECCO.

SUPERFICIE




SPESSORE



	LAPPATO CAMPO PIENO	NATURALE RETTIFICATO	SPESSORE
60x120	58,64	-	9 mm
60x120 Book Match (A/B)	74,07	-	9 mm





270x120

270x120 Book Match (A/B)

FORMATO		Tipologia Imballaggio	Ingombro	M ² /Pz	Kg/Pz	Pz/Pal.	M ² /Cassa	Kg/Cassa
270x120	6 mm	CASSA	283x132x39	3,24	46,65	20	64,8	1040
270x120	6 mm	CAVALLETTO	280x75x155	3,24	46,65	40	129,6	2021

LA COLLEZIONE DISPONE DI ALTRI FORMATI



60x120



60x60




30x60

GRES PORCELLANATO COLORATO IN MASSA


FLXTREME	LAPPATO CAMPO PIENO	NATURALE RETTIFICATO	SPESSORE
270x120	98,77	-	6 mm
270x120 Book Match (A/B)	114,20	-	6 mm


I FORMATI 120x270, 121x270, 160x320 E 163x324, E I PRODOTTI CON "EFFETTO MARMO" HANNO IMPASTI COLORATI IN MASSA BIANCHI O NERI. PER TUTTI GLI ALTRI EFFETTI "CEMENTI, METALLI, PIETRE E LEGNI" E FORMATI, L'IMPASTO UTILIZZATO È COLORATO IN MASSA MACINATO A SECCO.

SUPERFICIE




SPESSORE



	LAPPATO CAMPO PIENO	NATURALE RETTIFICATO	SPESSORE
60x120	58,64	44,75	9 mm
60x60	47,84	30,86	9 mm
30x60	44,75	27,16	9 mm





270x120

270x120 Book Match (A/B)

FORMATO		Tipologia Imballaggio	Ingombro	M ² /Pz	Kg/Pz	Pz/Pal.	M ² /Cassa	Kg/Cassa
270x120	6 mm	CASSA	283x132x39	3,24	46,65	20	64,8	1040
270x120	6 mm	CAVALLETTO	280x75x155	3,24	46,65	40	129,6	2021

LA COLLEZIONE DISPONE DI ALTRI FORMATI



60x120



60x60



30x60


60x120
Book Match (A/B)

GRES PORCELLANATO COLORATO IN MASSA


FLXTREME	LAPPATO CAMPO PIENO	NATURALE RETTIFICATO	SPESSORE
270x120	98,77	74,07	6 mm
270x120 Book Match (A/B)	114,20	-	6 mm


I FORMATI 120x270, 121x270, 160x320 E 163x324, E I PRODOTTI CON "EFFETTO MARMO" HANNO IMPASTI COLORATI IN MASSA BIANCHI O NERI. PER TUTTI GLI ALTRI EFFETTI "CEMENTI, METALLI, PIETRE E LEGNI" E FORMATI, L'IMPASTO UTILIZZATO È COLORATO IN MASSA MACINATO A SECCO.

SUPERFICIE

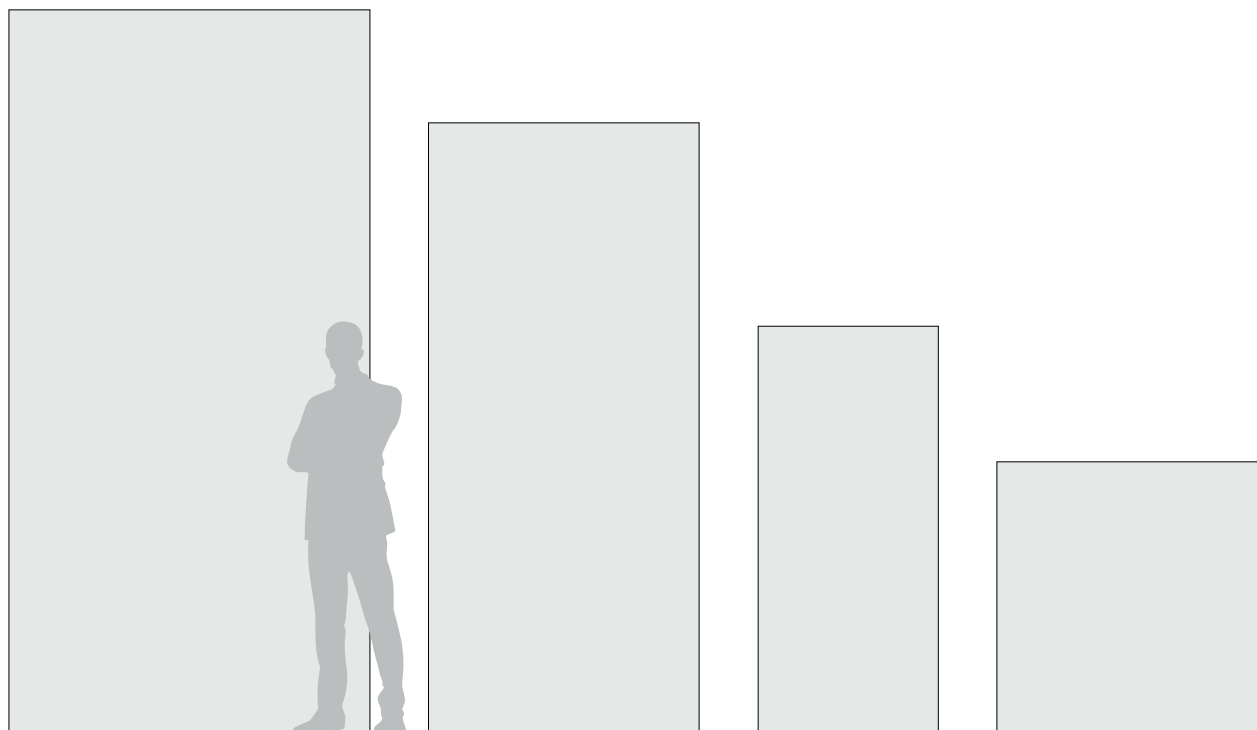


SPESSORE



	LAPPATO CAMPO PIENO	NATURALE RETTIFICATO	SPESSORE
60x120	58,64	44,75	9 mm
60x120 Book Match (A/B)	74,07	-	9 mm
60x60	47,84	30,86	9 mm
30x60	44,75	27,16	9 mm





320x160

6 mm

270x120

6 mm

180x80


9 mm


120x120

9 mm

270x120 Book Match (A/B)

6 mm

FORMATO		Tipologia Imballaggio	Ingombro	M ² /Pz	Kg/Pz	Pz/Pal.	M ² /Cassa	Kg/Cassa
320x160 LCP	6 mm	CASSA	172,6x343,2x36	5,12	78,13	16	81,92	1403
320x160 LCP	6 mm	CAVALLETTO	330x75x200	5,12	78,13	32	163,84	2690
270x120	6 mm	CASSA	283x132x39	3,24	46,65	20	64,8	1040
270x120	6 mm	CAVALLETTO	280x75x155	3,24	46,65	40	129,6	2021

FORMATO		Tipologia Imballaggio	Ingombro	Pz/Box	M ² /Box	Kg/Box	Box/Pal.	M ² /Pal	Kg/Pal
120x120 LCP	9 mm	PALLET CON SPONDE	143,2x124x56,1	2	2,88	58,24	18	51,84	1100
180x80	9 mm	PALLET CON SPONDE	188x97x58	2	2,88	58,06	18	51,84	1100

LA COLLEZIONE DISPONE DI ALTRI FORMATI



60x120



30,8x61,5


60x120
Book Match (A/B)

GRES PORCELLANATO COLORATO IN MASSA


FLXTREME	LAPPATO CAMPO PIENO	NATURALE RETTIFICATO	SPESSORE
320x160	123,46	-	6 mm
270x120	98,77	74,07	6 mm
270x120 Book Match (A/B)	114,20	-	6 mm
120x120	77,16	-	9 mm
180x80	80,25	-	9 mm

I FORMATI 120x270, 121x270, 160x320 E 163x324, E I PRODOTTI CON "EFFETTO MARMO" HANNO IMPASTI COLORATI IN MASSA BIANCHI O NERI. PER TUTTI GLI ALTRI EFFETTI "CEMENTI, METALLI, PIETRE E LEGNI" E FORMATI, L'IMPASTO UTILIZZATO È COLORATO IN MASSA MACINATO A SECCO.

SUPERFICIE

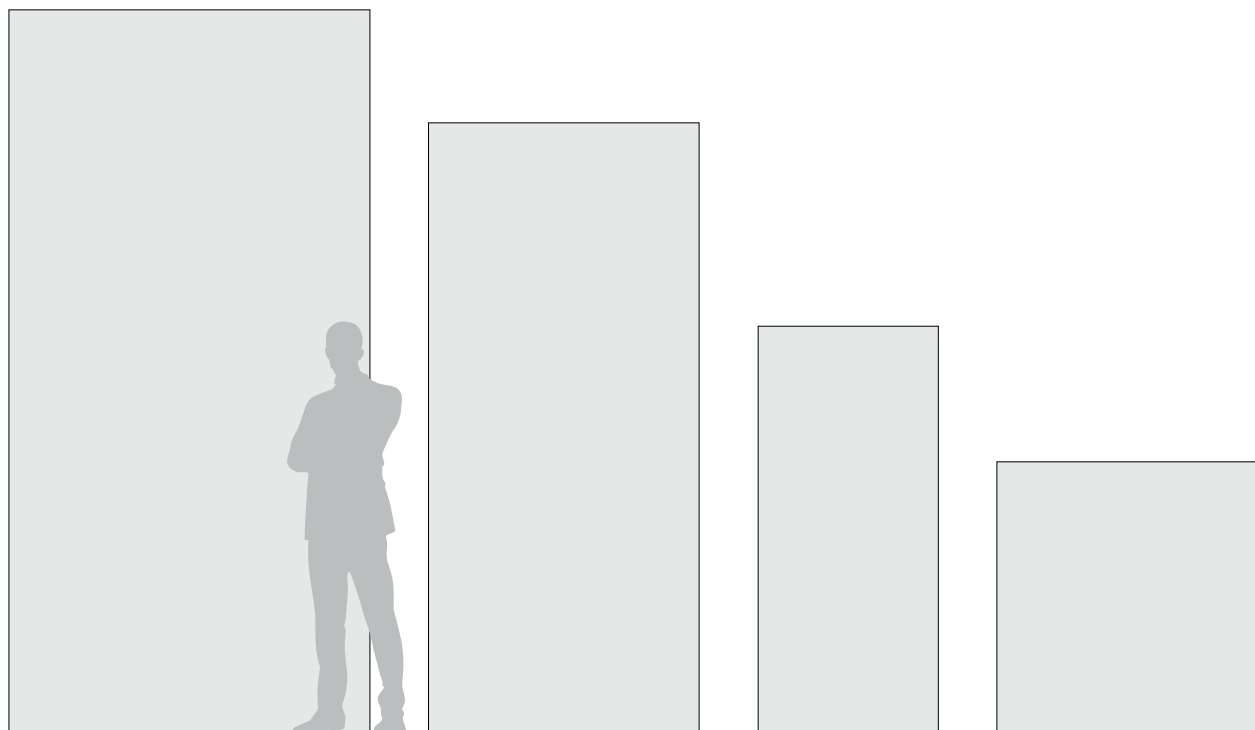


SPESSORE



	LAPPATO CAMPO PIENO	NATURALE	NATURALE RETTIFICATO	SPESSORE
60x120	58,64	-	44,75	9 mm
60x120 Book Match (A/B)	74,07	-	-	9 mm
30,8x61,5	-	24,07	-	9 mm





320x160

270x120

180x80

120x120

324x163 NON RETTIFICATO

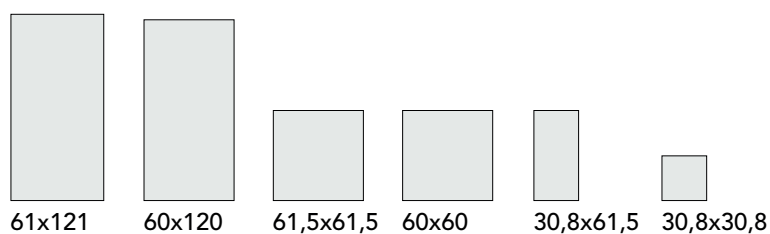
270x121

121x121

FORMATO		Tipologia Imballaggio	Ingombro	M ² /Pz	Kg/Pz	Pz/Pal.	M ² /Cassa	Kg/Cassa
324x163 LCP	12 mm	CASSA	172,6x343,2x36	5,28	145,50	8	42,24	1317
324x163 LCP	12 mm	CAVALLETTO	330x75x200	5,28	145,50	16	84,48	2517
324x163 SILK	12 mm	CASSA	172,6x343,2x36	5,28	145,50	8	42,24	1317
324x163 SILK	12 mm	CAVALLETTO	330x75x200	5,28	145,50	16	84,48	2517
320x160 LCP	6 mm	CASSA	172,6x343,2x36	5,12	78,13	16	81,92	1403
320x160 LCP	6 mm	CAVALLETTO	330x75x200	5,12	78,13	32	163,84	2690
270x120 LCP	6 mm	CASSA	283x132x39	3,24	46,65	20	64,8	1040
270x120 LCP	6 mm	CAVALLETTO	280x75x155	3,24	46,65	40	129,6	2021
270x121 RETT	6 mm	CASSA	283x132x39	3,27	46,65	20	65,4	1040
270x121 RETT	6 mm	CAVALLETTO	280x75x155	3,27	46,65	40	130,8	2021

FORMATO		Tipologia Imballaggio	Ingombro	Pz/Box	M ² /Box	Kg/Box	Box/Pal.	M ² /Pal	Kg/Pal
120x120 LCP	9 mm	PALLET CON SPONDE	143,2x124x56,1	2	2,88	58,24	18	51,84	1100
121x121 RETT	9 mm	PALLET CON SPONDE	143,2x124x56,1	2	2,92	58,24	18	52,56	1100
180x80	9 mm	PALLET CON SPONDE	188x97x58	2	2,88	58,06	18	51,84	1100

LA COLLEZIONE DISPONE DI ALTRI FORMATI



GRES PORCELLANATO COLORATO IN MASSA

FLXTREME	LAPPATO CAMPO PIENO	NATURALE RETTIFICATO	SILK	SPESSORE
324x163	194,44	-	169,75	12 mm
320x160	123,46	-	-	6 mm
270x120	98,77	-	-	6 mm
270x121	-	74,07	-	6 mm
120x120	77,16	-	-	9 mm
121x121	-	58,64	-	9 mm
180x80	80,25	-	-	9 mm

I FORMATI 120x270, 121x270, 160x320 E 163x324, E I PRODOTTI CON "EFFETTO MARMO" HANNO IMPASTI COLORATI IN MASSA BIANCHI O NERI. PER TUTTI GLI ALTRI EFFETTI "CEMENTI, METALLI, PIETRE E LEGNI" E FORMATI, L'IMPASTO UTILIZZATO È COLORATO IN MASSA MACINATO A SECCO.

SUPERFICIE

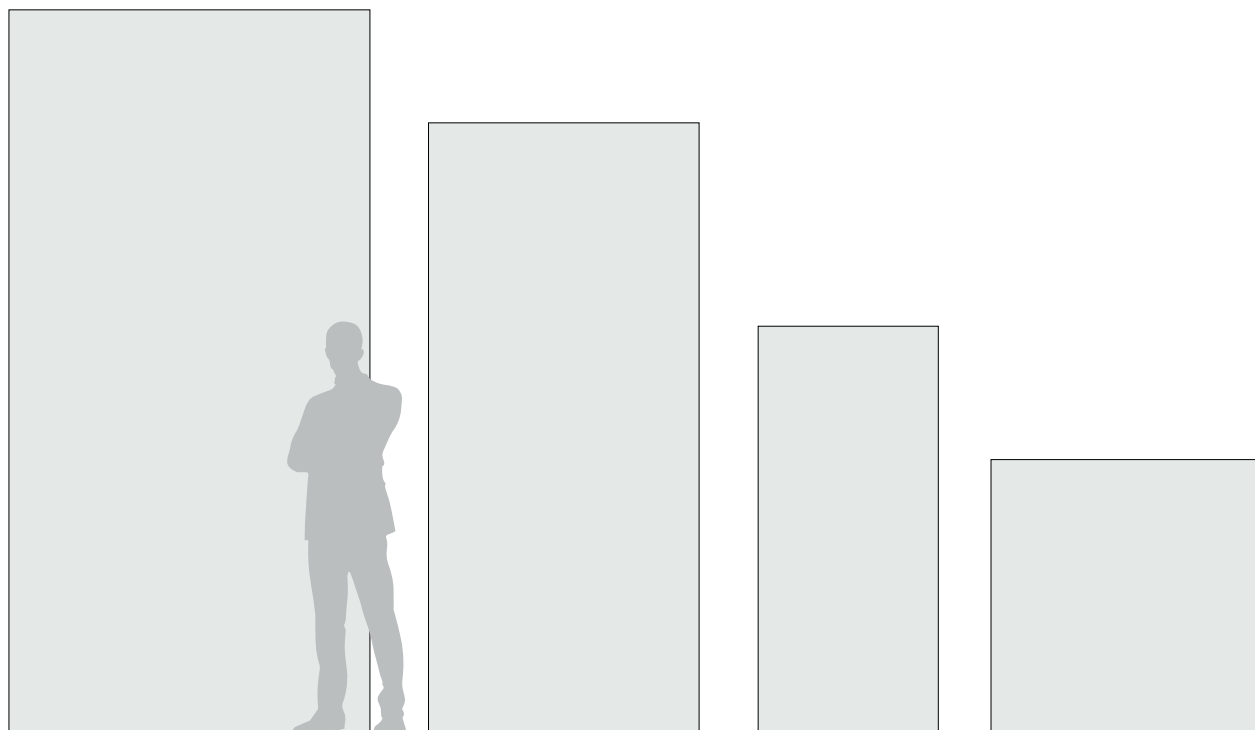


SPESSORE



	LAPPATO CAMPO PIENO	NATURALE RETTIFICATO	NATURALE	SPESSORE
60x120	58,64	-		9 mm
61x121	-	44,75		9 mm
60x60	47,84	-		9 mm
61,5x61,5	-	-	26,23	9 mm
30,8x61,5	-	-	24,07	9 mm
30,8x30,8	-	-	18,52	8,2 mm





320x160

270x120

180x80

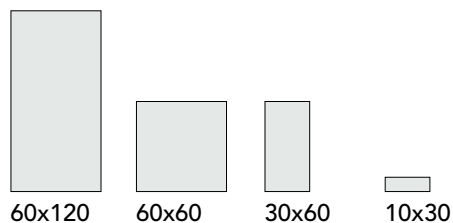
120x120

324x163 NON RETTIFICATO

FORMATO		Tipologia Imballaggio	Ingombro	M ² /Pz	Kg/Pz	Pz/Pal.	M ² /Cassa	Kg/Cassa
324x163 LCP	12 mm	CASSA	172,6x343,2x36	5,28	145,50	8	42,24	1317
324x163 LCP	12 mm	CAVALLETTO	330x75x200	5,28	145,50	16	84,48	2517
324x163 SILK	12 mm	CASSA	172,6x343,2x36	5,28	145,50	8	42,24	1317
324x163 SILK	12 mm	CAVALLETTO	330x75x200	5,28	145,50	16	84,48	2517
320x160 LCP	6 mm	CASSA	172,6x343,2x36	5,12	78,13	16	81,92	1403
320x160 LCP	6 mm	CAVALLETTO	330x75x200	5,12	78,13	32	163,84	2690
270x120	6 mm	CASSA	283x132x39	3,24	46,65	20	64,8	1040
270x120	6 mm	CAVALLETTO	280x75x155	3,24	46,65	40	129,6	2021

FORMATO		Tipologia Imballaggio	Ingombro	Pz/Box	M ² /Box	Kg/Box	Box/Pal.	M ² /Pal	Kg/Pal
120x120	9 mm	PALLET CON SPONDE	143,2x124x56,1	2	2,88	58,24	18	51,84	1100
180x80	9 mm	PALLET CON SPONDE	188x97x58	2	2,88	58,06	18	51,84	1100

LA COLLEZIONE DISPONE DI ALTRI FORMATI




GRES PORCELLANATO COLORATO IN MASSA


FLXTREME	LAPPATO CAMPO PIENO	NATURALE RETTIFICATO	SILK	SPESSORE
324x163	194,44	-	169,75	12 mm
320x160	123,46	-	-	6 mm
270x120	98,77	74,07	-	6 mm
120x120	77,16	58,64	-	9 mm
180x80	80,25	-	-	9 mm

I FORMATI 120x270, 121x270, 160x320 E 163x324, E I PRODOTTI CON "EFFETTO MARMO" HANNO IMPASTI COLORATI IN MASSA BIANCHI O NERI. PER TUTTI GLI ALTRI EFFETTI "CEMENTI, METALLI, PIETRE E LEGNI" E FORMATI, L'IMPASTO UTILIZZATO È COLORATO IN MASSA MACINATO A SECCO.

SUPERFICIE




SPESSORE



	LAPPATO CAMPO PIENO	NATURALE RETTIFICATO	SPESSORE
60x120	58,64	44,75	9 mm
60x60	47,84	30,86	9 mm
30x60	44,75	27,16	9 mm
10x30	-	55,56	9 mm





320x160

270x120

180x80

FORMATO		Tipologia Imballaggio	Ingombro	M ² /Pz	Kg/Pz	Pz/Pal.	M ² /Cassa	Kg/Cassa
320x160 LCP	6 mm	CASSA	172,6x343,2x36	5,12	78,13	16	81,92	1403
320x160 LCP	6 mm	CAVALLETTO	330x75x200	5,12	78,13	32	163,84	2690
270x120	6 mm	CASSA	283x132x39	3,24	46,65	20	64,8	1040
270x120	6 mm	CAVALLETTO	280x75x155	3,24	46,65	40	129,6	2021

FORMATO		Tipologia Imballaggio	Ingombro	Pz/Box	M ² /Box	Kg/Box	Box/Pal.	M ² /Pal	Kg/Pal
180x80	9 mm	PALLET CON SPONDE	188x97x58	2	2,88	58,06	18	51,84	1100

LA COLLEZIONE DISPONE DI ALTRI FORMATI




60x120

GRES PORCELLANATO COLORATO IN MASSA


FLXTREME	LAPPATO CAMPO PIENO	NATURALE RETTIFICATO	SPESSORE
320x160	123,46	-	6 mm
270x120	98,77	74,07	6 mm
180x80	80,25	-	9 mm


I FORMATI 120x270, 121x270, 160x320 E 163x324, E I PRODOTTI CON "EFFETTO MARMO" HANNO IMPASTI COLORATI IN MASSA BIANCHI O NERI. PER TUTTI GLI ALTRI EFFETTI "CEMENTI, METALLI, PIETRE E LEGNI" E FORMATI, L'IMPASTO UTILIZZATO È COLORATO IN MASSA MACINATO A SECCO.


SUPERFICIE



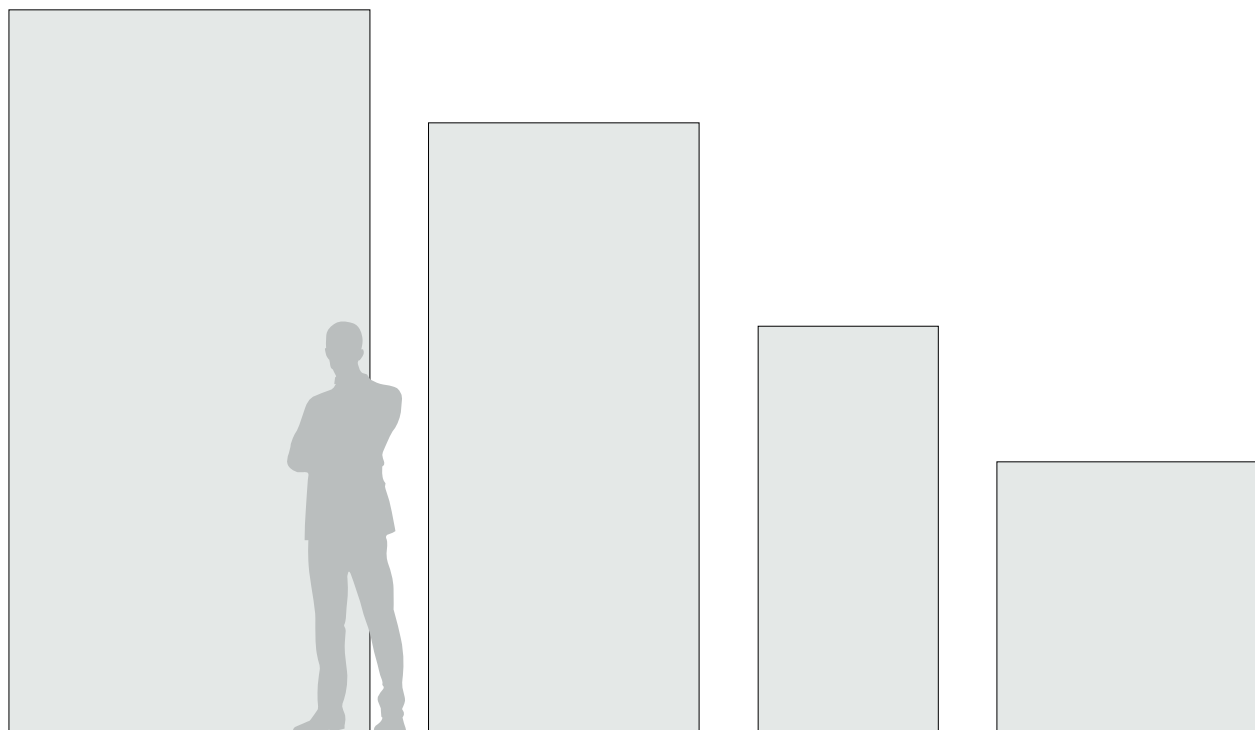
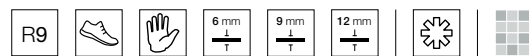
SPESSORE



	LAPPATO CAMPO PIENO	NATURALE RETTIFICATO	SPESSORE
60x120	58,64	44,75	9 mm



STATUARIO IMPERIALE



320x160 6 mm

270x120 6 mm

180x80 9 mm

120x120 9 mm

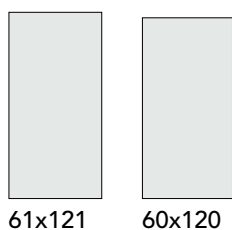
324x163 12 mm NON RETTIFICATO

270x121 6 mm

FORMATO		Tipologia Imballaggio	Ingombro	M ² /Pz	Kg/Pz	Pz/Pal.	M ² /Cassa	Kg/Cassa
324x163 LCP	12 mm	CASSA	172,6x343,2x36	5,28	145,50	8	42,24	1317
324x163 LCP	12 mm	CAVALLETTO	330x75x200	5,28	145,50	16	84,48	2517
320x160 LCP	6 mm	CASSA	172,6x343,2x36	5,12	78,13	16	81,92	1403
320x160 LCP	6 mm	CAVALLETTO	330x75x200	5,12	78,13	32	163,84	2690
270x120 LCP	6 mm	CASSA	283x132x39	3,24	46,65	20	64,8	1040
270x120 LCP	6 mm	CAVALLETTO	280x75x155	3,24	46,65	40	129,6	2021
270x121 RETT	6 mm	CASSA	283x132x39	3,27	46,65	20	65,4	1040
270x121 RETT	6 mm	CAVALLETTO	280x75x155	3,27	46,65	40	130,8	2021

FORMATO		Tipologia Imballaggio	Ingombro	Pz/Box	M ² /Box	Kg/Box	Box/Pal.	M ² /Pal	Kg/Pal
120x120	9 mm	PALLET CON SPONDE	143,2x124x56,1	2	2,88	58,24	18	51,84	1100
180x80	9 mm	PALLET CON SPONDE	188x97x58	2	2,88	58,06	18	51,84	1100

LA COLLEZIONE DISPONE DI ALTRI FORMATI



61x121


60x120

GRES PORCELLANATO COLORATO IN MASSA


FLXTREME	LAPPATO CAMPO PIENO	NATURALE RETTIFICATO	SPESSORE
324x163	194,44	-	12 mm
320x160	123,46	-	6 mm
270x120	98,77	-	6 mm
270x121	-	74,07	6 mm
120x120	77,16	-	9 mm
180x80	80,25	-	9 mm


I FORMATI 120x270, 121x270, 160x320 E 163x324, E I PRODOTTI CON "EFFETTO MARMO" HANNO IMPASTI COLORATI IN MASSA BIANCHI O NERI. PER TUTTI GLI ALTRI EFFETTI "CEMENTI, METALLI, PIETRE E LEGNI" E FORMATI, L'IMPASTO UTILIZZATO È COLORATO IN MASSA MACINATO A SECCO.

SUPERFICIE







SPESSORE



	LAPPATO CAMPO PIENO	NATURALE RETTIFICATO	SPESSORE
61x121	-	44,75	9 mm
60x120	58,64	-	9 mm





320x160

270x120

180x80

120x120

320x160 Book Match (A/B)

270x121

121x121

324x163

NON RETTIFICATO

270x120 Book Match (A/B)

324x163 Book Match (A/B)

FORMATO		Tipologia Imballaggio	Ingombro	M ² /Pz	Kg/Pz	Pz/Pal.	M ² /Cassa	Kg/Cassa
324x163 LCP	12 mm	CASSA	172,6x343,2x36	5,28	145,50	8	42,24	1317
324x163 LCP	12 mm	CAVALLETTO	330x75x200	5,28	145,50	16	84,48	2517
324x163 SILK	12 mm	CASSA	172,6x343,2x36	5,28	145,50	8	42,24	1317
324x163 SILK	12 mm	CAVALLETTO	330x75x200	5,28	145,50	16	84,48	2517
320x160 LCP	6 mm	CASSA	172,6x343,2x36	5,12	78,13	16	81,92	1403
320x160 LCP	6 mm	CAVALLETTO	330x75x200	5,12	78,13	32	163,84	2690
270x120 LCP	6 mm	CASSA	283x132x39	3,24	46,65	20	64,8	1040
270x120 LCP	6 mm	CAVALLETTO	280x75x155	3,24	46,65	40	129,6	2021
270x121 RETT	6 mm	CASSA	283x132x39	3,27	46,65	20	65,4	1040
270x121 RETT	6 mm	CAVALLETTO	280x75x155	3,27	46,65	40	130,8	2021

FORMATO		Tipologia Imballaggio	Ingombro	Pz/Box	M ² /Box	Kg/Box	Box/Pal.	M ² /Pal	Kg/Pal
120x120 LCP	9 mm	PALLET CON SPONDE	143,2x124x56,1	2	2,88	58,24	18	51,84	1100
121x121 RETT	9 mm	PALLET CON SPONDE	143,2x124x56,1	2	2,92	58,24	18	52,56	1100
180x80 LCP	9 mm	PALLET CON SPONDE	188x97x58	2	2,88	58,06	18	51,84	1100
180x80 RETT	9 mm	PALLET CON SPONDE	188x97x58	2	2,88	58,06	18	51,84	1100

LA COLLEZIONE DISPONE DI ALTRI FORMATI



61x121



60x120



60x60

 60x120
Book Match (A/B)

GRES PORCELLANATO COLORATO IN MASSA


FLXTREME	LAPPATO CAMPO PIENO	NATURALE RETTIFICATO	SILK	SPESSORE
324x163	194,44	-	169,75	12 mm
324x163 Book Match (A/B)	209,88	-	185,19	12 mm
320x160	123,46	-	-	6 mm
320x160 Book Match (A/B)	138,89	-	-	6 mm
270x120	98,77	-	-	6 mm
270x120 Book Match (A/B)	114,20	-	-	6 mm
270x121	-	74,07	-	6 mm
120x120	77,16	-	-	9 mm
121x121	-	58,64	-	9 mm
180x80	80,25	61,73	-	9 mm


I FORMATI 120x270, 121x270, 160x320 E 163x324, E I PRODOTTI CON "EFFETTO MARMO" HANNO IMPASTI COLORATI IN MASSA BIANCHI O NERI. PER TUTTI GLI ALTRI EFFETTI "CEMENTI, METALLI, PIETRE E LEGNI" E FORMATI, L'IMPASTO UTILIZZATO È COLORATO IN MASSA MACINATO A SECCO.

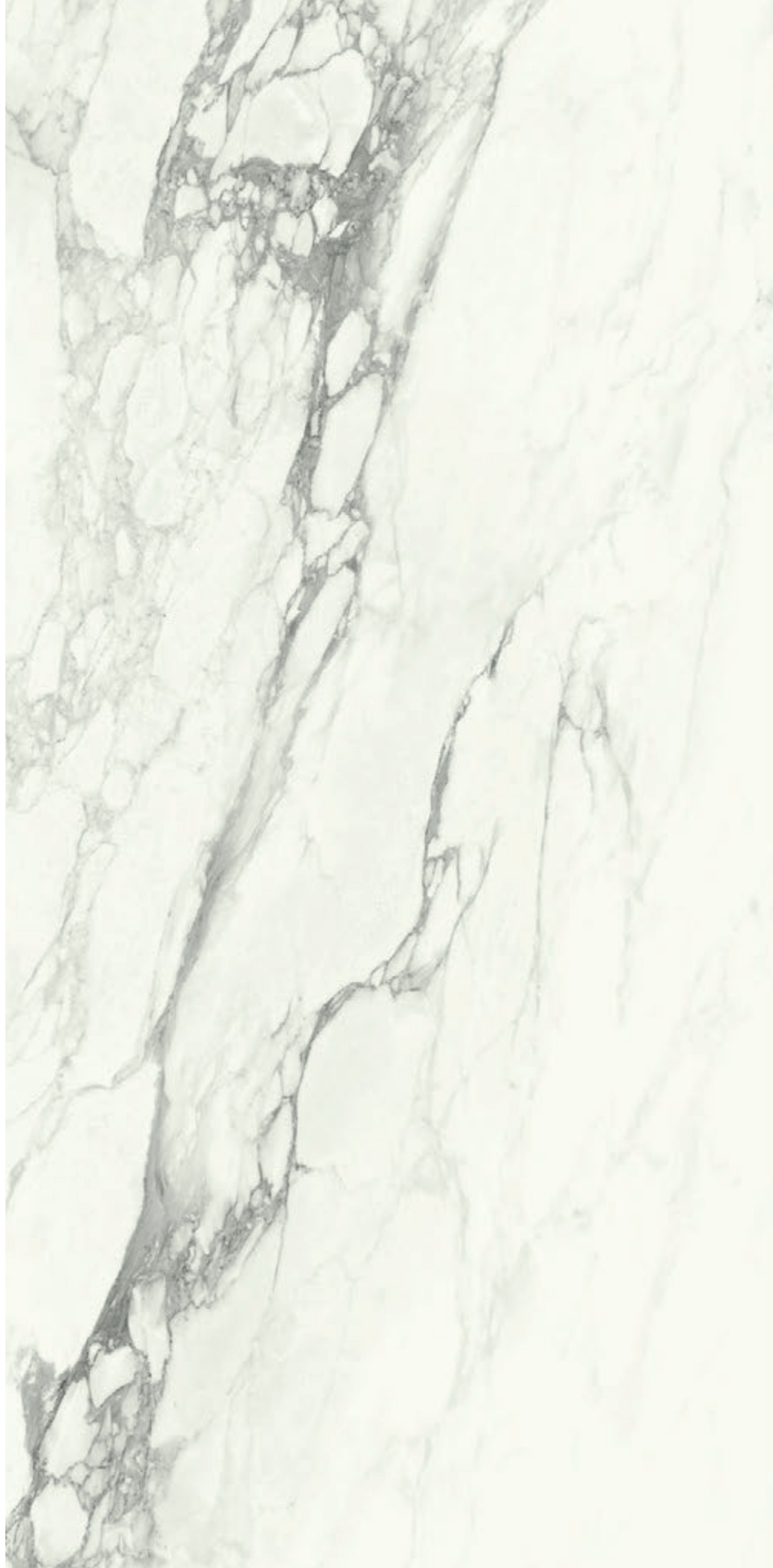
SUPERFICIE




SPESSORE



	LAPPATO CAMPO PIENO	NATURALE RETTIFICATO	SPESSORE
61x121	-	44,75	9 mm
60x120	58,64	-	9 mm
60x120 Book Match (A/B)	74,07	-	9 mm
60x60	47,84	-	9 mm





320x160

270x120

180x80

324x163 NON RETTIFICATO

FORMATO		Tipologia Imballaggio	Ingombro	M ² /Pz	Kg/Pz	Pz/Pal.	M ² /Cassa	Kg/Cassa
324x163 LCP	12 mm	CASSA	172,6x343,2x36	5,28	145,50	8	42,24	1317
324x163 LCP	12 mm	CAVALLETTO	330x75x200	5,28	145,50	16	84,48	2517
324x163 SILK	12 mm	CASSA	172,6x343,2x36	5,28	145,50	8	42,24	1317
324x163 SILK	12 mm	CAVALLETTO	330x75x200	5,28	145,50	16	84,48	2517
320x160 LCP	6 mm	CASSA	172,6x343,2x36	5,12	78,13	16	81,92	1403
320x160 LCP	6 mm	CAVALLETTO	330x75x200	5,12	78,13	32	163,84	2690
270x120	6 mm	CASSA	283x132x39	3,24	46,65	20	64,8	1040
270x120	6 mm	CAVALLETTO	280x75x155	3,24	46,65	40	129,6	2021

FORMATO		Tipologia Imballaggio	Ingombro	Pz/Box	M ² /Box	Kg/Box	Box/Pal.	M ² /Pal	Kg/Pal
180x80	9 mm	PALLET CON SPONDE	188x97x58	2	2,88	58,06	18	51,84	1100

LA COLLEZIONE DISPONE DI ALTRI FORMATI



60x120

GRES PORCELLANATO COLORATO IN MASSA


FLXTREME	LAPPATO CAMPO PIENO	NATURALE RETTIFICATO	SILK	SPESSORE
324x163	194,44	-	169,75	12 mm
320x160	123,46	-	-	6 mm
270x120	98,77	74,07	-	6 mm
180x80	80,25	-	-	9 mm

I FORMATI 120x270, 121x270, 160x320 E 163x324, E I PRODOTTI CON "EFFETTO MARMO" HANNO IMPASTI COLORATI IN MASSA BIANCHI O NERI. PER TUTTI GLI ALTRI EFFETTI "CEMENTI, METALLI, PIETRE E LEGNI" E FORMATI, L'IMPASTO UTILIZZATO È COLORATO IN MASSA MACINATO A SECCO.

SUPERFICIE



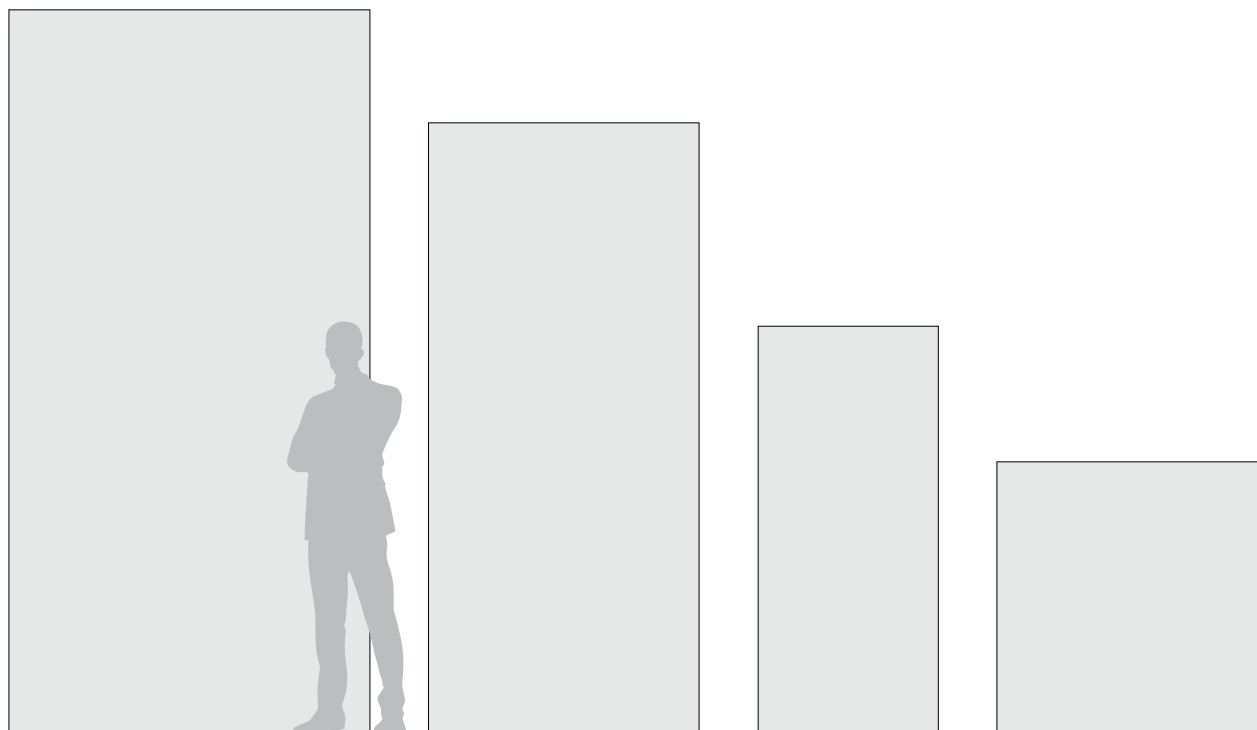
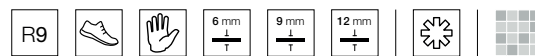
SPESSORE



	LAPPATO CAMPO PIENO	NATURALE RETTIFICATO	SPESSORE
60x120	58,64	44,75	9 mm



SAHARA NOIR WHITE



320x160 6 mm

270x120 6 mm

180x80 9 mm

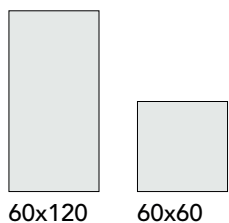
120x120 9 mm

324x163 12 mm NON RETTIFICATO

FORMATO		Tipologia Imballaggio	Ingombro	M ² /Pz	Kg/Pz	Pz/Pal.	M ² /Cassa	Kg/Cassa
324x163 LCP	12 mm	CASSA	172,6x343,2x36	5,28	145,50	8	42,24	1317
324x163 LCP	12 mm	CAVALLETTO	330x75x200	5,28	145,50	16	84,48	2517
324x163 SILK	12 mm	CASSA	172,6x343,2x36	5,28	145,50	8	42,24	1317
324x163 SILK	12 mm	CAVALLETTO	330x75x200	5,28	145,50	16	84,48	2517
320x160 LCP	6 mm	CASSA	172,6x343,2x36	5,12	78,13	16	81,92	1403
320x160 LCP	6 mm	CAVALLETTO	330x75x200	5,12	78,13	32	163,84	2690
270x120	6 mm	CASSA	283x132x39	3,24	46,65	20	64,8	1040
270x120	6 mm	CAVALLETTO	280x75x155	3,24	46,65	40	129,6	2021

FORMATO		Tipologia Imballaggio	Ingombro	Pz/Box	M ² /Box	Kg/Box	Box/Pal.	M ² /Pal	Kg/Pal
120x120	9 mm	PALLET CON SPONDE	143,2x124x56,1	2	2,88	58,24	18	51,84	1100
180x80	9 mm	PALLET CON SPONDE	188x97x58	2	2,88	58,06	18	51,84	1100

LA COLLEZIONE DISPONE DI ALTRI FORMATI



60x120

60x60

GRES PORCELLANATO COLORATO IN MASSA


FLXTREME	LAPPATO CAMPO PIENO	NATURALE RETTIFICATO	SILK	SPESSORE
	324x163	194,44	-	169,75
320x160	123,46	-	-	6 mm
270x120	98,77	74,07	-	6 mm
120x120	77,16	58,64	-	9 mm
180x80	80,25	-	-	9 mm


I FORMATI 120x270, 121x270, 160x320 E 163x324, E I PRODOTTI CON "EFFETTO MARMO" HANNO IMPASTI COLORATI IN MASSA BIANCHI O NERI. PER TUTTI GLI ALTRI EFFETTI "CEMENTI, METALLI, PIETRE E LEGNI" E FORMATI, L'IMPASTO UTILIZZATO È COLORATO IN MASSA MACINATO A SECCO.


SUPERFICIE



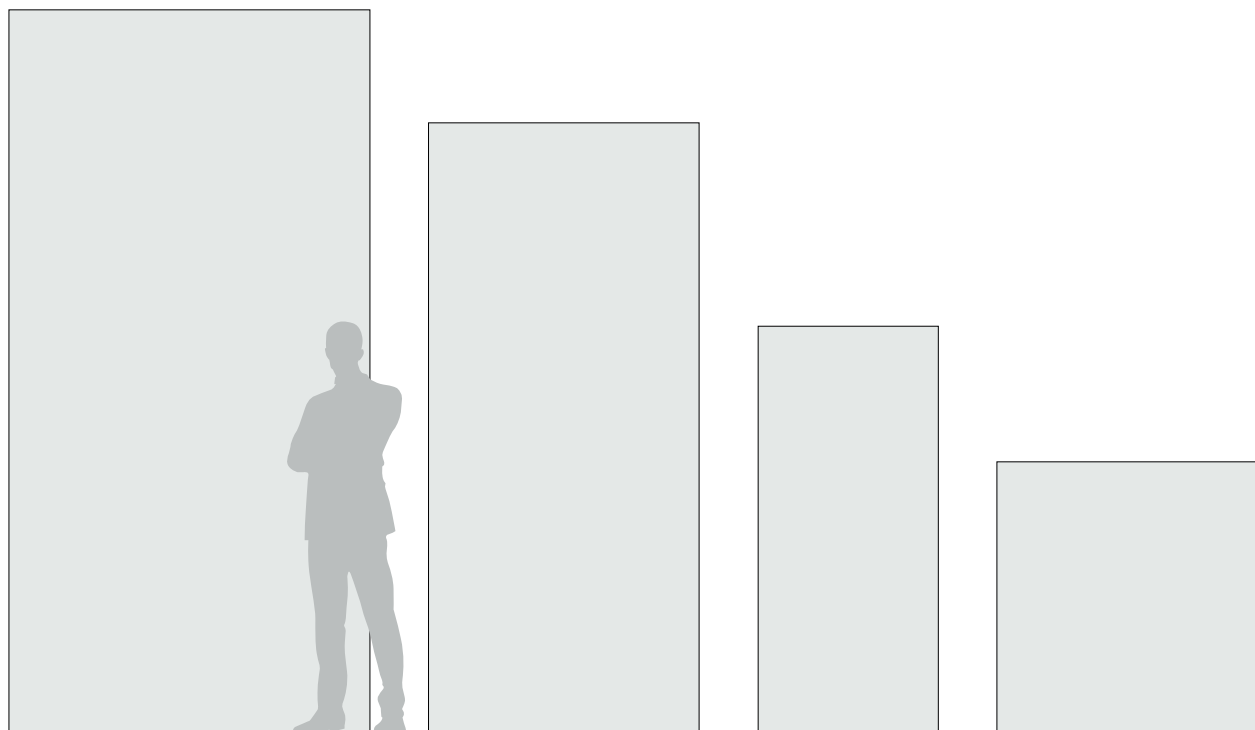
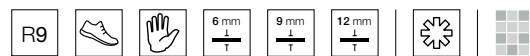
SPESSORE



	LAPPATO CAMPO PIENO	NATURALE RETTIFICATO	SPESSORE
60x120	58,64	44,75	9 mm
60x60	47,84	29,32	9 mm



SAHARA NOIR BLACK



320x160 6 mm

270x120 6 mm

180x80 9 mm

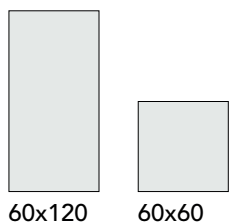
120x120 9 mm

324x163 12 mm NON RETTIFICATO

FORMATO		Tipologia Imballaggio	Ingombro	M ² /Pz	Kg/Pz	Pz/Pal.	M ² /Cassa	Kg/Cassa
324x163 LCP	12 mm	CASSA	172,6x343,2x36	5,28	145,50	8	42,24	1317
324x163 LCP	12 mm	CAVALLETTO	330x75x200	5,28	145,50	16	84,48	2517
324x163 SILK	12 mm	CASSA	172,6x343,2x36	5,28	145,50	8	42,24	1317
324x163 SILK	12 mm	CAVALLETTO	330x75x200	5,28	145,50	16	84,48	2517
320x160 LCP	6 mm	CASSA	172,6x343,2x36	5,12	78,13	16	81,92	1403
320x160 LCP	6 mm	CAVALLETTO	330x75x200	5,12	78,13	32	163,84	2690
270x120	6 mm	CASSA	283x132x39	3,24	46,65	20	64,8	1040
270x120	6 mm	CAVALLETTO	280x75x155	3,24	46,65	40	129,6	2021

FORMATO		Tipologia Imballaggio	Ingombro	Pz/Box	M ² /Box	Kg/Box	Box/Pal.	M ² /Pal	Kg/Pal
120x120	9 mm	PALLET CON SPONDE	143,2x124x56,1	2	2,88	58,24	18	51,84	1100
180x80	9 mm	PALLET CON SPONDE	188x97x58	2	2,88	58,06	18	51,84	1100

LA COLLEZIONE DISPONE DI ALTRI FORMATI



60x120

60x60


FLXTREME	LAPPATO CAMPO PIENO	NATURALE RETTIFICATO	SILK	SPESSORE
	324x163	194,44	-	169,75
320x160	123,46	-	-	6 mm
270x120	98,77	74,07	-	6 mm
120x120	77,16	58,64	-	9 mm
180x80	80,25	-	-	9 mm

I FORMATI 120x270, 121x270, 160x320 E 163x324, E I PRODOTTI CON "EFFETTO MARMO" HANNO IMPASTI COLORATI IN MASSA BIANCHI O NERI. PER TUTTI GLI ALTRI EFFETTI "CEMENTI, METALLI, PIETRE E LEGNI" E FORMATI, L'IMPASTO UTILIZZATO È COLORATO IN MASSA MACINATO A SECCO.


SUPERFICIE



SPESSORE




	LAPPATO CAMPO PIENO	NATURALE RETTIFICATO	SPESSORE
60x120	58,64	44,75	9 mm
60x60	47,84	29,32	9 mm





ONYX WHITE





V3



270x120 

180x80 

FORMATO		Tipologia Imballaggio	Ingombro	M ² /Pz	Kg/Pz	Pz/Pal.	M ² /Cassa	Kg/Cassa
270x120	6 mm	CASSA	283x132x39	3,24	46,65	20	64,8	1040
270x120	6 mm	CAVALLETTO	280x75x155	3,24	46,65	40	129,6	2021

FORMATO		Tipologia Imballaggio	Ingombro	Pz/Box	M ² /Box	Kg/Box	Box/Pal.	M ² /Pal	Kg/Pal
180x80	9 mm	PALLET CON SPONDE	188x97x58	2	2,88	58,06	18	51,84	1100

LA COLLEZIONE DISPONE DI ALTRI FORMATI



60x120


FLXTREME	LAPPATO CAMPO PIENO	NATURALE RETTIFICATO	SPESSORE
270x120	98,77	-	6 mm
180x80	80,25	-	9 mm


I FORMATI 120x270, 121x270, 160x320 E 163x324, E I PRODOTTI CON "EFFETTO MARMO" HANNO IMPASTI COLORATI IN MASSA BIANCHI O NERI. PER TUTTI GLI ALTRI EFFETTI "CEMENTI, METALLI, PIETRE E LEGNI" E FORMATI, L'IMPASTO UTILIZZATO È COLORATO IN MASSA MACINATO A SECCO.

SUPERFICIE



SPESSORE





	LAPPATO CAMPO PIENO	NATURALE RETTIFICATO	SPESSORE
60x120	58,64	-	9 mm


ONYX BLUE





V3



270x120 

180x80 

FORMATO		Tipologia Imballaggio	Ingombro	M ² /Pz	Kg/Pz	Pz/Pal.	M ² /Cassa	Kg/Cassa
270x120	6 mm	CASSA	283x132x39	3,24	46,65	20	64,8	1040
270x120	6 mm	CAVALLETTO	280x75x155	3,24	46,65	40	129,6	2021

FORMATO		Tipologia Imballaggio	Ingombro	Pz/Box	M ² /Box	Kg/Box	Box/Pal.	M ² /Pal	Kg/Pal
180x80	9 mm	PALLET CON SPONDE	188x97x58	2	2,88	58,06	18	51,84	1100

LA COLLEZIONE DISPONE DI ALTRI FORMATI




60x120


FLXTREME	LAPPATO CAMPO PIENO	NATURALE RETTIFICATO	SPESSORE
270x120	98,77	-	6 mm
180x80	80,25	-	9 mm


I FORMATI 120x270, 121x270, 160x320 E 163x324, E I PRODOTTI CON "EFFETTO MARMO" HANNO IMPASTI COLORATI IN MASSA BIANCHI O NERI. PER TUTTI GLI ALTRI EFFETTI "CEMENTI, METALLI, PIETRE E LEGNI" E FORMATI, L'IMPASTO UTILIZZATO È COLORATO IN MASSA MACINATO A SECCO.

SUPERFICIE



SPESSORE




	LAPPATO CAMPO PIENO	NATURALE RETTIFICATO	SPESSORE
60x120	58,64	-	9 mm





ONICE GREY





V3



270x120 

120x120 

FORMATO		Tipologia Imballaggio	Ingombro	M ² /Pz	Kg/Pz	Pz/Pal.	M ² /Cassa	Kg/Cassa
270x120	6 mm	CASSA	283x132x39	3,24	46,65	20	64,8	1040
270x120	6 mm	CAVALLETTO	280x75x155	3,24	46,65	40	129,6	2021

FORMATO		Tipologia Imballaggio	Ingombro	Pz/Box	M ² /Box	Kg/Box	Box/Pal.	M ² /Pal	Kg/Pal
120x120	9 mm	PALLET CON SPONDE	143,2x124x56,1	2	2,88	58,24	18	51,84	1100

LA COLLEZIONE DISPONE DI ALTRI FORMATI




60x120

GRES PORCELLANATO COLORATO IN MASSA


FLXTREME	LAPPATO CAMPO PIENO	NATURALE RETTIFICATO	SPESSORE
270x120	98,77	-	6 mm
120x120	77,16	-	9 mm


I FORMATI 120x270, 121x270, 160x320 E 163x324, E I PRODOTTI CON "EFFETTO MARMO" HANNO IMPASTI COLORATI IN MASSA BIANCHI O NERI. PER TUTTI GLI ALTRI EFFETTI "CEMENTI, METALLI, PIETRE E LEGNI" E FORMATI, L'IMPASTO UTILIZZATO È COLORATO IN MASSA MACINATO A SECCO.

SUPERFICIE



SPESSORE




	LAPPATO CAMPO PIENO	NATURALE	SPESSORE
60x120	58,64	-	9 mm





ONICE GOLD





V3



270x120 

120x120 

FORMATO		Tipologia Imballaggio	Ingombro	M ² /Pz	Kg/Pz	Pz/Pal.	M ² /Cassa	Kg/Cassa
270x120	6 mm	CASSA	283x132x39	3,24	46,65	20	64,8	1040
270x120	6 mm	CAVALLETTO	280x75x155	3,24	46,65	40	129,6	2021

FORMATO		Tipologia Imballaggio	Ingombro	Pz/Box	M ² /Box	Kg/Box	Box/Pal.	M ² /Pal	Kg/Pal
120x120	9 mm	PALLET CON SPONDE	143,2x124x56,1	2	2,88	58,24	18	51,84	1100

LA COLLEZIONE DISPONE DI ALTRI FORMATI



60x120

GRES PORCELLANATO COLORATO IN MASSA


FLXTREME	LAPPATO CAMPO PIENO	NATURALE RETTIFICATO	SPESSORE
270x120	98,77	-	6 mm
120x120	77,16	-	9 mm


I FORMATI 120x270, 121x270, 160x320 E 163x324, E I PRODOTTI CON "EFFETTO MARMO" HANNO IMPASTI COLORATI IN MASSA BIANCHI O NERI. PER TUTTI GLI ALTRI EFFETTI "CEMENTI, METALLI, PIETRE E LEGNI" E FORMATI, L'IMPASTO UTILIZZATO È COLORATO IN MASSA MACINATO A SECCO.

SUPERFICIE




SPESSORE



	LAPPATO CAMPO PIENO	NATURALE	SPESSORE
60x120	58,64	-	9 mm





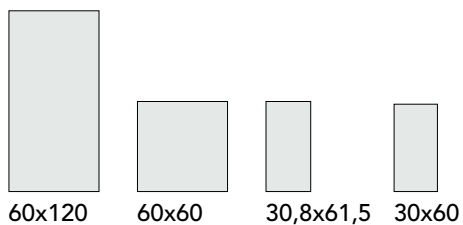
270x120

120x120

FORMATO		Tipologia Imballaggio	Ingombro	M ² /Pz	Kg/Pz	Pz/Pal.	M ² /Cassa	Kg/Cassa
270x120	6 mm	CASSA	283x132x39	3,24	46,65	20	64,8	1040
270x120	6 mm	CAVALLETTO	280x75x155	3,24	46,65	40	129,6	2021

FORMATO		Tipologia Imballaggio	Ingombro	Pz/Box	M ² /Box	Kg/Box	Box/Pal.	M ² /Pal	Kg/Pal
120x120	9 mm	PALLET CON SPONDE	143,2x124x56,1	2	2,88	58,24	18	51,84	1100

LA COLLEZIONE DISPONE DI ALTRI FORMATI



60x120

60x60

30,8x61,5

30x60

GRES PORCELLANATO COLORATO IN MASSA


FLXTREME	LAPPATO CAMPO PIENO	NATURALE RETTIFICATO	SPESSORE
270x120	98,77	74,07	6 mm
120x120	77,16	58,64	9 mm


I FORMATI 120x270, 121x270, 160x320 E 163x324, E I PRODOTTI CON "EFFETTO MARMO" HANNO IMPASTI COLORATI IN MASSA BIANCHI O NERI. PER TUTTI GLI ALTRI EFFETTI "CEMENTI, METALLI, PIETRE E LEGNI" E FORMATI, L'IMPASTO UTILIZZATO È COLORATO IN MASSA MACINATO A SECCO.

SUPERFICIE



SPESSORE



	LAPPATO CAMPO PIENO	NATURALE	NATURALE RETTIFICATO	SPESSORE
60x120	58,64	-	41,67	9 mm
60x60	47,84	-	29,32	9 mm
30,8x61,5	-	24,07	-	9 mm
30x60	-	-	27,16	9 mm



PIETRAGREY TAUPE

R9





6 mm


9 mm





V2



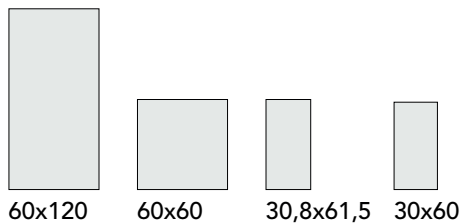
270x120 

120x120 

FORMATO		Tipologia Imballaggio	Ingombro	M ² /Pz	Kg/Pz	Pz/Pal.	M ² /Cassa	Kg/Cassa
270x120	6 mm	CASSA	283x132x39	3,24	46,65	20	64,8	1040
270x120	6 mm	CAVALLETTO	280x75x155	3,24	46,65	40	129,6	2021

FORMATO		Tipologia Imballaggio	Ingombro	Pz/Box	M ² /Box	Kg/Box	Box/Pal.	M ² /Pal	Kg/Pal
120x120	9 mm	PALLET CON SPONDE	143,2x124x56,1	2	2,88	58,24	18	51,84	1100

LA COLLEZIONE DISPONE DI ALTRI FORMATI



60x120

60x60

30,8x61,5

30x60

GRES PORCELLANATO COLORATO IN MASSA


FLXTREME	LAPPATO CAMPO PIENO	NATURALE RETTIFICATO	SPESSORE
270x120	98,77	74,07	6 mm
120x120	77,16	58,64	9 mm


I FORMATI 120x270, 121x270, 160x320 E 163x324, E I PRODOTTI CON "EFFETTO MARMO" HANNO IMPASTI COLORATI IN MASSA BIANCHI O NERI. PER TUTTI GLI ALTRI EFFETTI "CEMENTI, METALLI, PIETRE E LEGNI" E FORMATI, L'IMPASTO UTILIZZATO È COLORATO IN MASSA MACINATO A SECCO.

SUPERFICIE



SPESSORE



	LAPPATO CAMPO PIENO	NATURALE	NATURALE RETTIFICATO	SPESSORE
60x120	58,64	-	41,67	9 mm
60x60	47,84	-	29,32	9 mm
30,8x61,5	-	24,07	-	9 mm
30x60	-	-	27,16	9 mm



PIETRAGREY WHITE

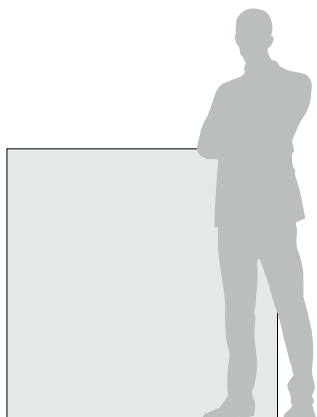
R9





9 mm
T



V2



120x120 

FORMATO		Tipologia Imballaggio	Ingombro	Pz/Box	M ² /Box	Kg/Box	Box/Pal.	M ² /Pal.	Kg/Pal.
120x120	9 mm	PALLET CON SPONDE	143,2x124x56,1	2	2,88	58,24	18	51,84	1100

LA COLLEZIONE DISPONE DI ALTRI FORMATI



60x120



60x60



30,8x61,5



30x60

GRES PORCELLANATO COLORATO IN MASSA


FLXTREME	LAPPATO CAMPO PIENO	NATURALE RETTIFICATO	SPESSORE
120x120	77,16	58,64	9 mm

SUPERFICIE



SPESSORE




	LAPPATO CAMPO PIENO SEMI-POLI BRILLANT	NATURALE	NATURALE RETTIFICATO	SPESSORE
60x120	58,64	-	41,67	9 mm
60x60	47,84	-	29,32	9 mm
30,8x61,5	-	24,07	-	9 mm
30x60	-	-	27,16	9 mm





CASHMERE VISIONE





V2



270x120 

180x80 

FORMATO		Tipologia Imballaggio	Ingombro	M ² /Pz	Kg/Pz	Pz/Pal.	M ² /Cassa	Kg/Cassa
270x120	6 mm	CASSA	283x132x39	3,24	46,65	20	64,8	1040
270x120	6 mm	CAVALLETTO	280x75x155	3,24	46,65	40	129,6	2021

FORMATO		Tipologia Imballaggio	Ingombro	Pz/Box	M ² /Box	Kg/Box	Box/Pal.	M ² /Pal	Kg/Pal
180x80	9 mm	PALLET CON SPONDE	188x97x58	2	2,88	58,06	18	51,84	1100

LA COLLEZIONE DISPONE DI ALTRI FORMATI



61x121



60x120



61x61



30,8x61,5




30,4x61


FLXTREME	LAPPATO CAMPO PIENO	NATURALE RETTIFICATO	SPESSORE
270x120	98,77	-	6 mm
180x80	80,25	-	9 mm


I FORMATI 120x270, 121x270, 160x320 E 163x324, E I PRODOTTI CON "EFFETTO MARMO" HANNO IMPASTI COLORATI IN MASSA BIANCHI O NERI. PER TUTTI GLI ALTRI EFFETTI "CEMENTI, METALLI, PIETRE E LEGNI" E FORMATI, L'IMPASTO UTILIZZATO È COLORATO IN MASSA MACINATO A SECCO.

SUPERFICIE




SPESSORE



	LAPPATO CAMPO PIENO	NATURALE	NATURALE RETTIFICATO	SPESSORE
61x121	-	-	41,67	9 mm
60x120	58,64	-	-	9 mm
61x61	-	-	29,32	9 mm
30,8x61,5	-	24,07	-	9 mm
30,4x61,5	-	-	27,16	9 mm



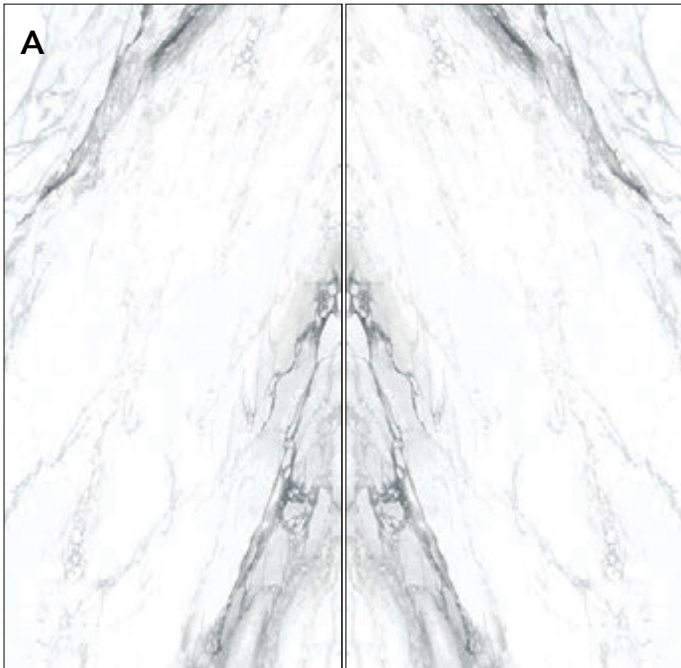
BOOKMATCH



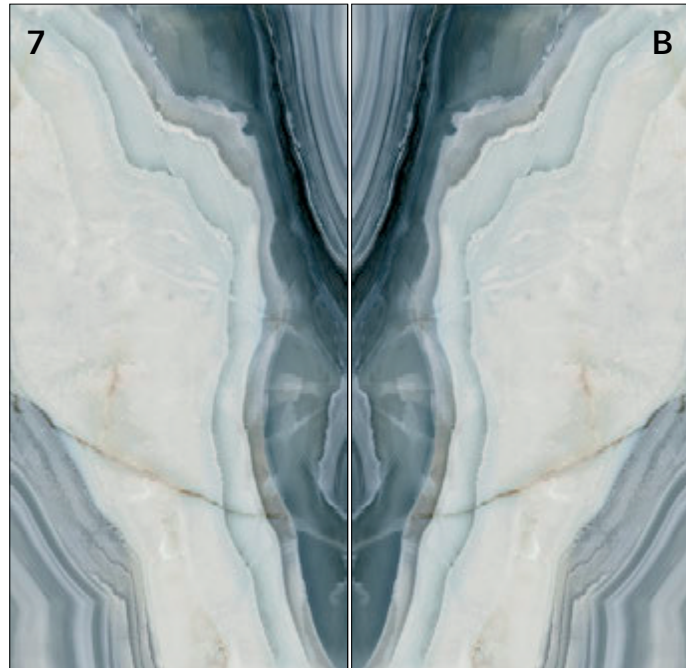
320x160 6 mm

270x120 6 mm

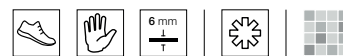
324x163 12 mm



BERNINI 160x320 - 6 mm
BERNINI 163x324 - 12 mm

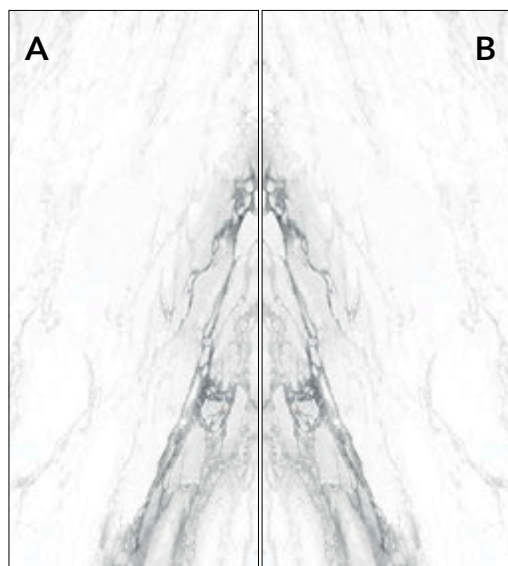


AGATA BLUE 160x320 - 6 mm
AGATA BLUE 163x324 - 12 mm

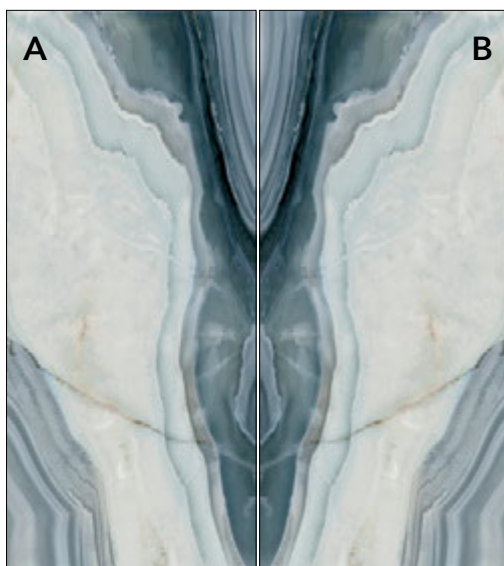


FLXTREME	LAPPATO CAMPO PIENO	NATURALE RETTIFICATO	SILK	SPESSORE
324x163 Book Match (A/B)	209,88	-	185,19	12 mm
320x160 Book Match (A/B)	138,89	-	-	6 mm
270x120 Book Match (A/B)	114,20	-	-	6 mm

I FORMATI 120x270, 121x270, 160x320 E 163x324, E I PRODOTTI CON "EFFETTO MARMO" HANNO IMPASTI COLORATI IN MASSA BIANCHI O NERI. PER TUTTI GLI ALTRI EFFETTI "CEMENTI, METALLI, PIETRE E LEGNI" E FORMATI, L'IMPASTO UTILIZZATO È COLORATO IN MASSA MACINATO A SECCO.



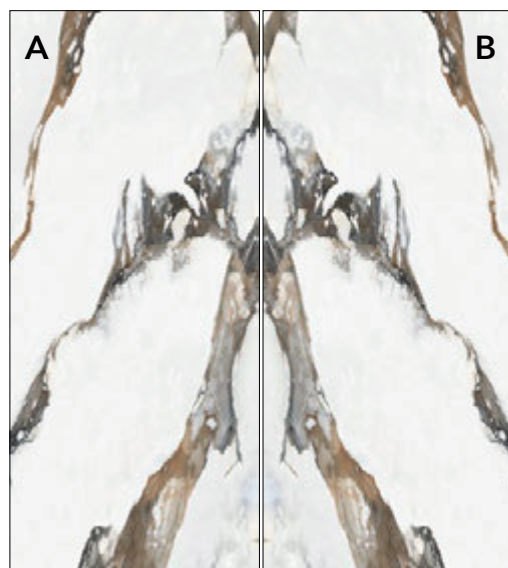
BERNINI 120x270



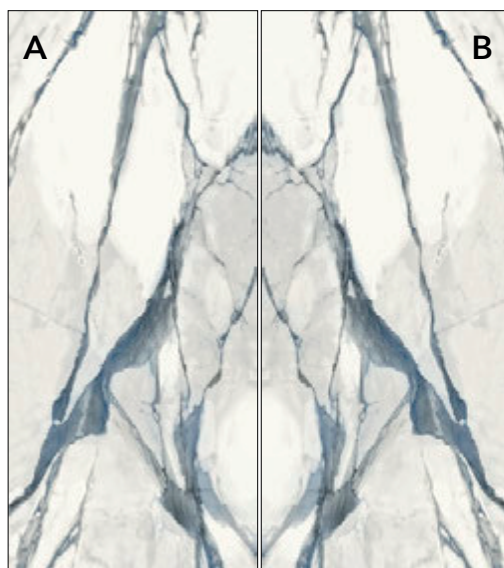
AGATA BLUE 120x270



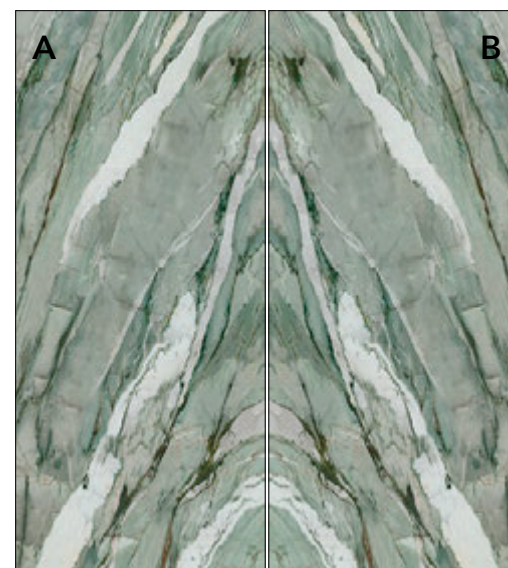
AGATA OYSTER 120x270



CALACATTA GOLD 120x270



CALACATTA OCEAN 120x270




CALACATTA MINT 120x270


BOOKMATCH

GRES PORCELLANATO COLORATO IN MASSA

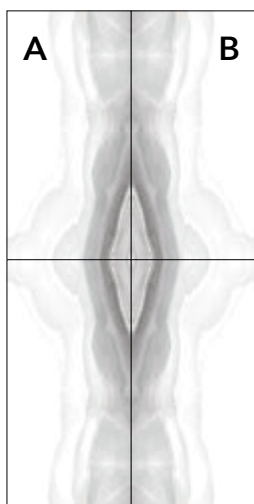


V3



	LAPPATO CAMPO PIENO	NATURALE RETTIFICATO	SPESSORE
60x120 Book Match (A/B)	74,07	-	9 mm

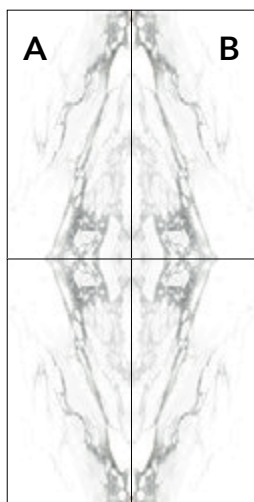
60x120 9 mm



AGATA OYSTER 60x120



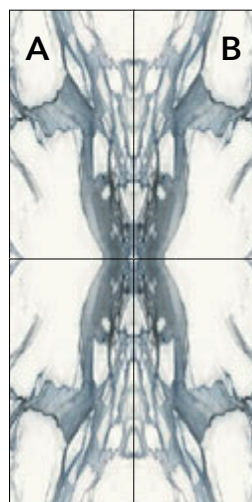
AGATA BLUE 60x120



BERNINI 60x120



CALACATTA GOLD 60x120



CALACATTA OCEANIC 60x120



PARKER SILVER

R9





6 mm


9 mm





V3



270x120 

120x120 

FORMATO		Tipologia Imballaggio	Ingombro	M ² /Pz	Kg/Pz	Pz/Pal.	M ² /Cassa	Kg/Cassa
270x120	6 mm	CASSA	283x132x39	3,24	46,65	20	64,8	1040
270x120	6 mm	CAVALLETTO	280x75x155	3,24	46,65	40	129,6	2021

FORMATO		Tipologia Imballaggio	Ingombro	Pz/Box	M ² /Box	Kg/Box	Box/Pal.	M ² /Pal	Kg/Pal
120x120	9 mm	PALLET CON SPONDE	143,2x124x56,1	2	2,88	58,24	18	51,84	1100

LA COLLEZIONE DISPONE DI ALTRI FORMATI



60x120




60x60

GRES PORCELLANATO COLORATO IN MASSA


FLXTREME	LAPPATO CAMPO PIENO	NATURALE RETTIFICATO	SPESSORE
270x120	-	74,07	6 mm
120x120-		58,64	9 mm


I FORMATI 120x270, 121x270, 160x320 E 163x324, E I PRODOTTI CON "EFFETTO MARMO" HANNO IMPASTI COLORATI IN MASSA BIANCHI O NERI. PER TUTTI GLI ALTRI EFFETTI "CEMENTI, METALLI, PIETRE E LEGNI" E FORMATI, L'IMPASTO UTILIZZATO È COLORATO IN MASSA MACINATO A SECCO.

SUPERFICIE



SPESSORE



	LAPPATO CAMPO PIENO	NATURALE RETTIFICATO	SPESSORE
60x120	-	41,67	9 mm
60x60 .	-	29,32	9 mm

PARKER GREY

R9





6 mm


9 mm





V3



270x120 

120x120 

FORMATO		Tipologia Imballaggio	Ingombro	M ² /Pz	Kg/Pz	Pz/Pal.	M ² /Cassa	Kg/Cassa
270x120	6 mm	CASSA	283x132x39	3,24	46,65	20	64,8	1040
270x120	6 mm	CAVALLETTO	280x75x155	3,24	46,65	40	129,6	2021

FORMATO		Tipologia Imballaggio	Ingombro	Pz/Box	M ² /Box	Kg/Box	Box/Pal.	M ² /Pal	Kg/Pal
120x120	9 mm	PALLET CON SPONDE	143,2x124x56,1	2	2,88	58,24	18	51,84	1100

LA COLLEZIONE DISPONE DI ALTRI FORMATI



60x120



60x60


FLXTREME	LAPPATO CAMPO PIENO	NATURALE RETTIFICATO	SPESSORE
270x120	-	74,07	6 mm
120x120	-	58,64	9 mm


I FORMATI 120x270, 121x270, 160x320 E 163x324, E I PRODOTTI CON "EFFETTO MARMO" HANNO IMPASTI COLORATI IN MASSA BIANCHI O NERI. PER TUTTI GLI ALTRI EFFETTI "CEMENTI, METALLI, PIETRE E LEGNI" E FORMATI, L'IMPASTO UTILIZZATO È COLORATO IN MASSA MACINATO A SECCO.

SUPERFICIE



SPESSORE



	LAPPATO CAMPO PIENO	NATURALE RETTIFICATO	SPESSORE
60x120	-	41,67	9 mm
60x60	-	29,32	9 mm

PARKER SMOKE

R9





6 mm


9 mm





V3



270x120 

120x120 

FORMATO		Tipologia Imballaggio	Ingombro	M ² /Pz	Kg/Pz	Pz/Pal.	M ² /Cassa	Kg/Cassa
270x120	6 mm	CASSA	283x132x39	3,24	46,65	20	64,8	1040
270x120	6 mm	CAVALLETTO	280x75x155	3,24	46,65	40	129,6	2021

FORMATO		Tipologia Imballaggio	Ingombro	Pz/Box	M ² /Box	Kg/Box	Box/Pal.	M ² /Pal	Kg/Pal
120x120	9 mm	PALLET CON SPONDE	143,2x124x56,1	2	2,88	58,24	18	51,84	1100

LA COLLEZIONE DISPONE DI ALTRI FORMATI



60x120



60x60


FLXTREME	LAPPATO CAMPO PIENO	NATURALE RETTIFICATO	SPESSORE
270x120	-	74,07	6 mm
120x120	-	58,64	9 mm


I FORMATI 120x270, 121x270, 160x320 E 163x324, E I PRODOTTI CON "EFFETTO MARMO" HANNO IMPASTI COLORATI IN MASSA BIANCHI O NERI. PER TUTTI GLI ALTRI EFFETTI "CEMENTI, METALLI, PIETRE E LEGNI" E FORMATI, L'IMPASTO UTILIZZATO È COLORATO IN MASSA MACINATO A SECCO.

SUPERFICIE



SPESSORE



	LAPPATO CAMPO PIENO	NATURALE RETTIFICATO	SPESSORE
60x120	-	41,67	9 mm
60x60	-	29,32	9 mm

PARKER ANTHRACITE

R9





6 mm


9 mm





V3



270x120 

120x120 

FORMATO		Tipologia Imballaggio	Ingombro	M ² /Pz	Kg/Pz	Pz/Pal.	M ² /Cassa	Kg/Cassa
270x120	6 mm	CASSA	283x132x39	3,24	46,65	20	64,8	1040
270x120	6 mm	CAVALLETTO	280x75x155	3,24	46,65	40	129,6	2021

FORMATO		Tipologia Imballaggio	Ingombro	Pz/Box	M ² /Box	Kg/Box	Box/Pal.	M ² /Pal	Kg/Pal
120x120	9 mm	PALLET CON SPONDE	143,2x124x56,1	2	2,88	58,24	18	51,84	1100

LA COLLEZIONE DISPONE DI ALTRI FORMATI



60x120



60x60


FLXTREME	LAPPATO CAMPO PIENO	NATURALE RETTIFICATO	SPESSORE
270x120	-	74,07	6 mm
120x120	-	58,64	9 mm


I FORMATI 120x270, 121x270, 160x320 E 163x324, E I PRODOTTI CON "EFFETTO MARMO" HANNO IMPASTI COLORATI IN MASSA BIANCHI O NERI. PER TUTTI GLI ALTRI EFFETTI "CEMENTI, METALLI, PIETRE E LEGNI" E FORMATI, L'IMPASTO UTILIZZATO È COLORATO IN MASSA MACINATO A SECCO.

SUPERFICIE



SPESSORE



	LAPPATO CAMPO PIENO	NATURALE RETTIFICATO	SPESSORE
60x120	-	41,67	9 mm
60x60	-	29,32	9 mm

CITY PLASTER WHITE


R9





6 mm
+
T





V4




320x160 



270x120 



270x120 

Decoro

FORMATO		Tipologia Imballaggio	Ingombro	M ² /Pz	Kg/Pz	Pz/Pal.	M ² /Cassa	Kg/Cassa
320x160 LCP	6 mm	CASSA	172,6x343,2x36	5,12	78,13	16	81,92	1403
320x160 LCP	6 mm	CAVALLETTO	330x75x200	5,12	78,13	32	163,84	2690
270x120	6 mm	CASSA	283x132x39	3,24	46,65	20	64,8	1040
270x120	6 mm	CAVALLETTO	280x75x155	3,24	46,65	40	129,6	2021

LA COLLEZIONE DISPONE DI ALTRI FORMATI



60x120



60x60



30x60

GRES PORCELLANATO COLORATO IN MASSA


FLXTREME	LAPPATO CAMPO PIENO	NATURALE RETTIFICATO	SPESSORE
320x160	123,46	-	6 mm
270x120	98,77	74,07	6 mm
270x120 Decoro	-	86,42	6 mm


I FORMATI 120x270, 121x270, 160x320 E 163x324, E I PRODOTTI CON "EFFETTO MARMO" HANNO IMPASTI COLORATI IN MASSA BIANCHI O NERI. PER TUTTI GLI ALTRI EFFETTI "CEMENTI, METALLI, PIETRE E LEGNI" E FORMATI, L'IMPASTO UTILIZZATO È COLORATO IN MASSA MACINATO A SECCO.

SUPERFICIE



SPESSORE



	LAPPATO CAMPO PIENO	NATURALE RETTIFICATO	SPESSORE
60x120	58,64	41,67	9 mm
60x120 Decoro	-	50,93	9 mm
60x60	47,84	29,32	9 mm
30x60	-	27,16	9 mm

CITY PLASTER BEIGE


R9





6 mm
+
T





V4





320x160 



270x120 



270x120 
Decoro

FORMATO		Tipologia Imballaggio	Ingombro	M ² /Pz	Kg/Pz	Pz/Pal.	M ² /Cassa	Kg/Cassa
320x160 LCP	6 mm	CASSA	172,6x343,2x36	5,12	78,13	16	81,92	1403
320x160 LCP	6 mm	CAVALLETTO	330x75x200	5,12	78,13	32	163,84	2690
270x120	6 mm	CASSA	283x132x39	3,24	46,65	20	64,8	1040
270x120	6 mm	CAVALLETTO	280x75x155	3,24	46,65	40	129,6	2021

LA COLLEZIONE DISPONE DI ALTRI FORMATI



60x120



60x60



30x60

GRES PORCELLANATO COLORATO IN MASSA


FLXTREME	LAPPATO CAMPO PIENO	NATURALE RETTIFICATO	SPESSORE
320x160	123,46	-	6 mm
270x120	98,77	74,07	6 mm
270x120 Decoro	-	86,42	6 mm


I FORMATI 120x270, 121x270, 160x320 E 163x324, E I PRODOTTI CON "EFFETTO MARMO" HANNO IMPASTI COLORATI IN MASSA BIANCHI O NERI.
PER TUTTI GLI ALTRI EFFETTI "CEMENTI, METALLI, PIETRE E LEGNI" E FORMATI, L'IMPASTO UTILIZZATO È COLORATO IN MASSA MACINATO A SECCO.

SUPERFICIE



SPESSORE



	LAPPATO CAMPO PIENO	NATURALE RETTIFICATO	SPESSORE
60x120	58,64	41,67	9 mm
60x120 Decoro	-	50,93	9 mm
60x60	47,84	29,32	9 mm
30x60	-	27,16	9 mm



CITY PLASTER GREY


R9





6 mm
+
T





V4





320x160 



270x120 



270x120 
Decoro

FORMATO		Tipologia Imballaggio	Ingombro	M ² /Pz	Kg/Pz	Pz/Pal.	M ² /Cassa	Kg/Cassa
320x160 LCP	6 mm	CASSA	172,6x343,2x36	5,12	78,13	16	81,92	1403
320x160 LCP	6 mm	CAVALLETTO	330x75x200	5,12	78,13	32	163,84	2690
270x120	6 mm	CASSA	283x132x39	3,24	46,65	20	64,8	1040
270x120	6 mm	CAVALLETTO	280x75x155	3,24	46,65	40	129,6	2021

LA COLLEZIONE DISPONE DI ALTRI FORMATI



60x120



60x60



30x60

GRES PORCELLANATO COLORATO IN MASSA


FLXTREME	LAPPATO CAMPO PIENO	NATURALE RETTIFICATO	SPESSORE
320x160	123,46	-	6 mm
270x120	98,77	74,07	6 mm
270x120 Decoro	-	86,42	6 mm

I FORMATI 120x270, 121x270, 160x320 E 163x324, E I PRODOTTI CON "EFFETTO MARMO" HANNO IMPASTI COLORATI IN MASSA BIANCHI O NERI.
PER TUTTI GLI ALTRI EFFETTI "CEMENTI, METALLI, PIETRE E LEGNI" E FORMATI, L'IMPASTO UTILIZZATO È COLORATO IN MASSA MACINATO A SECCO.

SUPERFICIE



SPESSORE



	LAPPATO CAMPO PIENO	NATURALE RETTIFICATO	SPESSORE
60x120	58,64	41,67	9 mm
60x120 Decoro	-	50,93	9 mm
60x60	47,84	29,32	9 mm
30x60	-	27,16	9 mm



CITY PLASTER MULTICOLOR


R9





6 mm
+
T





V4




320x160 



270x120 



270x120 
Decoro

FORMATO		Tipologia Imballaggio	Ingombro	M ² /Pz	Kg/Pz	Pz/Pal.	M ² /Cassa	Kg/Cassa
320x160 LCP	6 mm	CASSA	172,6x343,2x36	5,12	78,13	16	81,92	1403
320x160 LCP	6 mm	CAVALLETTO	330x75x200	5,12	78,13	32	163,84	2690
270x120	6 mm	CASSA	283x132x39	3,24	46,65	20	64,8	1040
270x120	6 mm	CAVALLETTO	280x75x155	3,24	46,65	40	129,6	2021

LA COLLEZIONE DISPONE DI ALTRI FORMATI



60x120



60x60



30x60

GRES PORCELLANATO COLORATO IN MASSA


FLXTREME	LAPPATO CAMPO PIENO	NATURALE RETTIFICATO	SPESSORE
320x160	123,46	-	6 mm
270x120	98,77	74,07	6 mm
270x120 Decoro	-	86,42	6 mm


I FORMATI 120x270, 121x270, 160x320 E 163x324, E I PRODOTTI CON "EFFETTO MARMO" HANNO IMPASTI COLORATI IN MASSA BIANCHI O NERI.
PER TUTTI GLI ALTRI EFFETTI "CEMENTI, METALLI, PIETRE E LEGNI" E FORMATI, L'IMPASTO UTILIZZATO È COLORATO IN MASSA MACINATO A SECCO.


SUPERFICIE



SPESSORE



	LAPPATO CAMPO PIENO	NATURALE RETTIFICATO	SPESSORE
60x120	58,64	41,67	9 mm
60x120 Decoro	-	50,93	9 mm
60x60	47,84	29,32	9 mm
30x60	-	27,16	9 mm



MAGNETIC GREY


R9





6 mm
T



V3



270x120 

FORMATO		Tipologia Imballaggio	Ingombro	M ² /Pz	Kg/Pz	Pz/Pal.	M ² /Cassa	Kg/Cassa
270x120	6 mm	CASSA	283x132x39	3,24	46,65	20	64,8	1040
270x120	6 mm	CAVALLETTO	280x75x155	3,24	46,65	40	129,6	2021

LA COLLEZIONE DISPONE DI ALTRI FORMATI



60x120



60x60



30x60

GRES PORCELLANATO COLORATO IN MASSA


FLXTREME	LAPPATO CAMPO PIENO	NATURALE RETTIFICATO	SPESSORE
270x120	-	74,07	6 mm


I FORMATI 120x270, 121x270, 160x320 E 163x324, E I PRODOTTI CON "EFFETTO MARMO" HANNO IMPASTI COLORATI IN MASSA BIANCHI O NERI. PER TUTTI GLI ALTRI EFFETTI "CEMENTI, METALLI, PIETRE E LEGNI" E FORMATI, L'IMPASTO UTILIZZATO È COLORATO IN MASSA MACINATO A SECCO.

SUPERFICIE



SPESSORE



	LAPPATO CAMPO PIENO	NATURALE RETTIFICATO	SPESSORE
60x120	-	41,67	9 mm
60x60	-	29,32	9 mm
30x60	-	27,16	9 mm



MAGNETIC BRONZE


R9





6 mm
T



V3



270x120 

FORMATO		Tipologia Imballaggio	Ingombro	M ² /Pz	Kg/Pz	Pz/Pal.	M ² /Cassa	Kg/Cassa
270x120	6 mm	CASSA	283x132x39	3,24	46,65	20	64,8	1040
270x120	6 mm	CAVALLETTO	280x75x155	3,24	46,65	40	129,6	2021

LA COLLEZIONE DISPONE DI ALTRI FORMATI



60x120



60x60



30x60


FLXTREME	LAPPATO CAMPO PIENO	NATURALE RETTIFICATO	SPESSORE
270x120	-	74,07	6 mm


I FORMATI 120x270, 121x270, 160x320 E 163x324, E I PRODOTTI CON "EFFETTO MARMO" HANNO IMPASTI COLORATI IN MASSA BIANCHI O NERI. PER TUTTI GLI ALTRI EFFETTI "CEMENTI, METALLI, PIETRE E LEGNI" E FORMATI, L'IMPASTO UTILIZZATO È COLORATO IN MASSA MACINATO A SECCO.

SUPERFICIE



SPESSORE



	LAPPATO CAMPO PIENO	NATURALE RETTIFICATO	SPESSORE
60x120	-	41,67	9 mm
60x60	-	29,32	9 mm
30x60	-	27,16	9 mm

MAGNETIC DARK GREY


R9





6 mm
T



V3



270x120 

FORMATO		Tipologia Imballaggio	Ingombro	M ² /Pz	Kg/Pz	Pz/Pal.	M ² /Cassa	Kg/Cassa
270x120	6 mm	CASSA	283x132x39	3,24	46,65	20	64,8	1040
270x120	6 mm	CAVALLETTO	280x75x155	3,24	46,65	40	129,6	2021

LA COLLEZIONE DISPONE DI ALTRI FORMATI



60x120



60x60



30x60

GRES PORCELLANATO COLORATO IN MASSA


FLXTREME	LAPPATO CAMPO PIENO	NATURALE RETTIFICATO	SPESSORE
270x120	-	74,07	6 mm


I FORMATI 120x270, 121x270, 160x320 E 163x324, E I PRODOTTI CON "EFFETTO MARMO" HANNO IMPASTI COLORATI IN MASSA BIANCHI O NERI. PER TUTTI GLI ALTRI EFFETTI "CEMENTI, METALLI, PIETRE E LEGNI" E FORMATI, L'IMPASTO UTILIZZATO È COLORATO IN MASSA MACINATO A SECCO.

SUPERFICIE



SPESSORE



	LAPPATO CAMPO PIENO	NATURALE RETTIFICATO	SPESSORE
60x120	-	41,67	9 mm
60x60	-	29,32	9 mm
30x60	-	27,16	9 mm



MAGNETIC BLACK


R9





6 mm
T



V3



270x120 

FORMATO		Tipologia Imballaggio	Ingombro	M ² /Pz	Kg/Pz	Pz/Pal.	M ² /Cassa	Kg/Cassa
270x120	6 mm	CASSA	283x132x39	3,24	46,65	20	64,8	1040
270x120	6 mm	CAVALLETTO	280x75x155	3,24	46,65	40	129,6	2021

LA COLLEZIONE DISPONE DI ALTRI FORMATI



60x120



60x60



30x60


FLXTREME	LAPPATO CAMPO PIENO	NATURALE RETTIFICATO	SPESSORE
270x120	-	74,07	6 mm


I FORMATI 120x270, 121x270, 160x320 E 163x324, E I PRODOTTI CON "EFFETTO MARMO" HANNO IMPASTI COLORATI IN MASSA BIANCHI O NERI. PER TUTTI GLI ALTRI EFFETTI "CEMENTI, METALLI, PIETRE E LEGNI" E FORMATI, L'IMPASTO UTILIZZATO È COLORATO IN MASSA MACINATO A SECCO.

SUPERFICIE



SPESSORE



	LAPPATO CAMPO PIENO	NATURALE RETTIFICATO	SPESSORE
60x120	-	41,67	9 mm
60x60	-	29,32	9 mm
30x60	-	27,16	9 mm

OXIDATO LITHIUM

R9







6 mm


9 mm





V3




320x160 

270x121 

121x121 

FORMATO		Tipologia Imballaggio	Ingombro	M ² /Pz	Kg/Pz	Pz/Pal.	M ² /Cassa	Kg/Cassa
320x160 RETT	6 mm	CASSA	172,6x343,2x36	5,12	76,38	16	81,92	1375
320x160 RETT	6 mm	CAVALLETTO	330x75x200	5,12	76,38	32	163,84	2633
270x121 RETT	6 mm	CASSA	283x132x39	3,27	46,65	20	65,4	1040
270x121 RETT	6 mm	CAVALLETTO	280x75x155	3,27	46,65	40	130,8	2021

FORMATO		Tipologia Imballaggio	Ingombro	Pz/Box	M ² /Box	Kg/Box	Box/Pal.	M ² /Pal	Kg/Pal
121x121 RETT	9 mm	PALLET CON SPONDE	143,2x124x56,1	2	2,92	58,24	18	52,56	1100

LA COLLEZIONE DISPONE DI ALTRI FORMATI



61x121



61x61



30,8x61,5



30,4x61


FLXTREME	LAPPATO CAMPO PIENO	NATURALE RETTIFICATO	SPESSORE
320x160	-	98,77	6 mm
270x121	-	74,07	6 mm
121x121	-	58,64	9 mm


I FORMATI 120x270, 121x270, 160x320 E 163x324, E I PRODOTTI CON "EFFETTO MARMO" HANNO IMPASTI COLORATI IN MASSA BIANCHI O NERI. PER TUTTI GLI ALTRI EFFETTI "CEMENTI, METALLI, PIETRE E LEGNI" E FORMATI, L'IMPASTO UTILIZZATO È COLORATO IN MASSA MACINATO A SECCO.

SUPERFICIE



SPESSORE



	NATURALE RETTIFICATO	NATURALE	SPESSORE
61x121	41,67	-	9 mm
61x61	29,32	-	9 mm
30,8x61,5	-	24,07	9 mm
30,4x61	27,16	-	9 mm

OXIDATO TITANIUM

R9







6 mm


9 mm





V3




320x160 

270x121 

121x121 

FORMATO		Tipologia Imballaggio	Ingombro	M ² /Pz	Kg/Pz	Pz/Pal.	M ² /Cassa	Kg/Cassa
320x160 RETT	6 mm	CASSA	172,6x343,2x36	5,12	76,38	16	81,92	1375
320x160 RETT	6 mm	CAVALLETTO	330x75x200	5,12	76,38	32	163,84	2633
270x121 RETT	6 mm	CASSA	283x132x39	3,27	46,65	20	65,4	1040
270x121 RETT	6 mm	CAVALLETTO	280x75x155	3,27	46,65	40	130,8	2021

FORMATO		Tipologia Imballaggio	Ingombro	Pz/Box	M ² /Box	Kg/Box	Box/Pal.	M ² /Pal	Kg/Pal
121x121 RETT	9 mm	PALLET CON SPONDE	143,2x124x56,1	2	2,92	58,24	18	52,56	1100

LA COLLEZIONE DISPONE DI ALTRI FORMATI



61x121



61x61



30,8x61,5



30,4x61

GRES PORCELLANATO COLORATO IN MASSA


FLXTREME	LAPPATO CAMPO PIENO	NATURALE RETTIFICATO	SPESSORE
320x160	-	98,77	6 mm
270x121	-	74,07	6 mm
121x121	-	58,64	9 mm


I FORMATI 120x270, 121x270, 160x320 E 163x324, E I PRODOTTI CON "EFFETTO MARMO" HANNO IMPASTI COLORATI IN MASSA BIANCHI O NERI. PER TUTTI GLI ALTRI EFFETTI "CEMENTI, METALLI, PIETRE E LEGNI" E FORMATI, L'IMPASTO UTILIZZATO È COLORATO IN MASSA MACINATO A SECCO.

SUPERFICIE



SPESSORE



	NATURALE RETTIFICATO	NATURALE	SPESSORE
61x121	41,67	-	9 mm
61x61	29,32	-	9 mm
30,8x61,5	-	24,07	9 mm
30,4x61	27,16	-	9 mm



OXIDATO VANADIUM


R9





6 mm
T




V3



320x160 

270x121 

FORMATO		Tipologia Imballaggio	Ingombro	M ² /Pz	Kg/Pz	Pz/Pal.	M ² /Cassa	Kg/Cassa
320x160 RETT	6 mm	CASSA	172,6x343,2x36	5,12	76,38	16	81,92	1375
320x160 RETT	6 mm	CAVALLETTO	330x75x200	5,12	76,38	32	163,84	2633
270x121 RETT	6 mm	CASSA	283x132x39	3,27	46,65	20	65,4	1040
270x121 RETT	6 mm	CAVALLETTO	280x75x155	3,27	46,65	40	130,8	2021

LA COLLEZIONE DISPONE DI ALTRI FORMATI



61x121



61x61



30,8x61,5



30,4x61


FLXTREME	LAPPATO CAMPO PIENO	NATURALE RETTIFICATO	SPESSORE
320x160	-	98,77	6 mm
270x121	-	74,07	6 mm


I FORMATI 120x270, 121x270, 160x320 E 163x324, E I PRODOTTI CON "EFFETTO MARMO" HANNO IMPASTI COLORATI IN MASSA BIANCHI O NERI. PER TUTTI GLI ALTRI EFFETTI "CEMENTI, METALLI, PIETRE E LEGNI" E FORMATI, L'IMPASTO UTILIZZATO È COLORATO IN MASSA MACINATO A SECCO.

SUPERFICIE



SPESSORE



	NATURALE RETTIFICATO	NATURALE	SPESSORE
61x121	41,67	-	9 mm
61x61	29,32	-	9 mm
30,8x61,5	-	24,07	9 mm
30,4x61	27,16	-	9 mm

OXIDATO TELLURIUM

R9





6 mm


9 mm





V3





320x160 




270x121 



121x121 

FORMATO		Tipologia Imballaggio	Ingombro	M ² /Pz	Kg/Pz	Pz/Pal.	M ² /Cassa	Kg/Cassa
320x160 RETT	6 mm	CASSA	172,6x343,2x36	5,12	76,38	16	81,92	1375
320x160 RETT	6 mm	CAVALLETTO	330x75x200	5,12	76,38	32	163,84	2633
270x121 RETT	6 mm	CASSA	283x132x39	3,27	46,65	20	65,4	1040
270x121 RETT	6 mm	CAVALLETTO	280x75x155	3,27	46,65	40	130,8	2021

FORMATO		Tipologia Imballaggio	Ingombro	Pz/Box	M ² /Box	Kg/Box	Box/Pal.	M ² /Pal	Kg/Pal
121x121 RETT	9 mm	PALLET CON SPONDE	143,2x124x56,1	2	2,92	58,24	18	52,56	1100

LA COLLEZIONE DISPONE DI ALTRI FORMATI



61x121



61x61



30,8x61,5



30,4x61

FLXTREME	LAPPATO CAMPO PIENO	NATURALE RETTIFICATO	SPESSORE
	320x160	-	
270x121	-	74,07	6 mm
121x121	-	58,64	9 mm


I FORMATI 120x270, 121x270, 160x320 E 163x324, E I PRODOTTI CON "EFFETTO MARMO" HANNO IMPASTI COLORATI IN MASSA BIANCHI O NERI. PER TUTTI GLI ALTRI EFFETTI "CEMENTI, METALLI, PIETRE E LEGNI" E FORMATI, L'IMPASTO UTILIZZATO È COLORATO IN MASSA MACINATO A SECCO.

SUPERFICIE



SPESSORE



	NATURALE RETTIFICATO	NATURALE	SPESSORE
61x121	41,67	-	9 mm
61x61	29,32	-	9 mm
30,8x61,5	-	24,07	9 mm
30,4x61	27,16	-	9 mm

OXIDATO PALLADIUM

R9





6 mm


9 mm





V3





320x160 




270x121 



121x121 

FORMATO		Tipologia Imballaggio	Ingombro	M ² /Pz	Kg/Pz	Pz/Pal.	M ² /Cassa	Kg/Cassa
320x160 RETT	6 mm	CASSA	172,6x343,2x36	5,12	76,38	16	81,92	1375
320x160 RETT	6 mm	CAVALLETTO	330x75x200	5,12	76,38	32	163,84	2633
270x121 RETT	6 mm	CASSA	283x132x39	3,27	46,65	20	65,4	1040
270x121 RETT	6 mm	CAVALLETTO	280x75x155	3,27	46,65	40	130,8	2021

FORMATO		Tipologia Imballaggio	Ingombro	Pz/Box	M ² /Box	Kg/Box	Box/Pal.	M ² /Pal	Kg/Pal
121x121 RETT	9 mm	PALLET CON SPONDE	143,2x124x56,1	2	2,92	58,24	18	52,56	1100

LA COLLEZIONE DISPONE DI ALTRI FORMATI



61x121



61x61



30,8x61,5



30,4x61


FLXTREME	LAPPATO CAMPO PIENO	NATURALE RETTIFICATO	SPESSORE
320x160	-	98,77	6 mm
270x121	-	74,07	6 mm
121x121	-	58,64	9 mm


I FORMATI 120x270, 121x270, 160x320 E 163x324, E I PRODOTTI CON "EFFETTO MARMO" HANNO IMPASTI COLORATI IN MASSA BIANCHI O NERI.
PER TUTTI GLI ALTRI EFFETTI "CEMENTI, METALLI, PIETRE E LEGNI" E FORMATI, L'IMPASTO UTILIZZATO È COLORATO IN MASSA MACINATO A SECCO.

SUPERFICIE



SPESSORE



	NATURALE RETTIFICATO	NATURALE	SPESSORE
61x121	41,67	-	9 mm
61x61	29,32	-	9 mm
30,8x61,5	-	24,07	9 mm
30,4x61	27,16	-	9 mm

FLATIRON WHITE

R9





6 mm


9 mm





V4



270x121 

121x121 


FORMATO		Tipologia Imballaggio	Ingombro	M ² /Pz	Kg/Pz	Pz/Pal.	M ² /Cassa	Kg/Cassa
270x121 RETT	6 mm	CASSA	283x132x39	3,27	46,65	20	65,4	1040
270x121 RETT	6 mm	CAVALLETTO	280x75x155	3,27	46,65	40	130,8	2021

FORMATO		Tipologia Imballaggio	Ingombro	Pz/Box	M ² /Box	Kg/Box	Box/Pal.	M ² /Pal	Kg/Pal
121x121 RETT	9 mm	PALLET CON SPONDE	143,2x124x56,1	2	2,92	58,24	18	52,56	1100

LA COLLEZIONE DISPONE DI ALTRI FORMATI



61x121



90x90



61,5x61,5



61x61



30,8x61,5



30,4x61

GRES PORCELLANATO COLORATO IN MASSA

FLXTREME	LAPPATO CAMPO PIENO	NATURALE RETTIFICATO	SPESSORE
270x121	-	74,07	6 mm
121x121	-	58,64	9 mm


I FORMATI 120x270, 121x270, 160x320 E 163x324, E I PRODOTTI CON "EFFETTO MARMO" HANNO IMPASTI COLORATI IN MASSA BIANCHI O NERI. PER TUTTI GLI ALTRI EFFETTI "CEMENTI, METALLI, PIETRE E LEGNI" E FORMATI, L'IMPASTO UTILIZZATO È COLORATO IN MASSA MACINATO A SECCO.

SUPERFICIE



SPESSORE



	SABBIATO	NATURALE	NATURALE RETTIFICATO	SPESSORE
61x121	-	-	41,67	9 mm
90x90	-	-	44,75	9 mm
30,4x61	-	-	27,16	9 mm
61x61	-	-	29,32	9 mm
61,5x61,5	27,78	26,23	-	9 mm
30,8x61,5	-	24,07	-	9 mm



FLATIRON SILVER

R9





6 mm


9 mm





V4



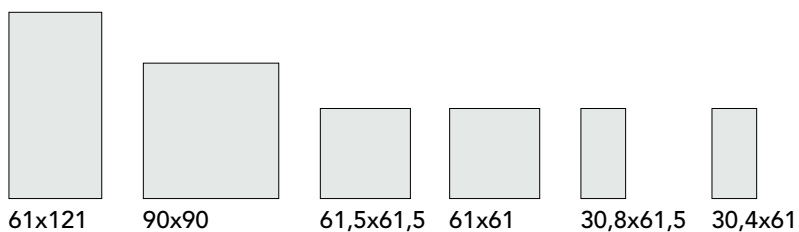
270x121 

121x121 

FORMATO		Tipologia Imballaggio	Ingombro	M ² /Pz	Kg/Pz	Pz/Pal.	M ² /Cassa	Kg/Cassa
270x121 RETT	6 mm	CASSA	283x132x39	3,27	46,65	20	65,4	1040
270x121 RETT	6 mm	CAVALLETTO	280x75x155	3,27	46,65	40	130,8	2021

FORMATO		Tipologia Imballaggio	Ingombro	Pz/Box	M ² /Box	Kg/Box	Box/Pal.	M ² /Pal	Kg/Pal
121x121 RETT	9 mm	PALLET CON SPONDE	143,2x124x56,1	2	2,92	58,24	18	52,56	1100

LA COLLEZIONE DISPONE DI ALTRI FORMATI




FLXTREME	LAPPATO CAMPO PIENO	NATURALE RETTIFICATO	SPESSORE
	270x121	-	
121x121	-	58,64	9 mm


I FORMATI 120x270, 121x270, 160x320 E 163x324, E I PRODOTTI CON "EFFETTO MARMO" HANNO IMPASTI COLORATI IN MASSA BIANCHI O NERI. PER TUTTI GLI ALTRI EFFETTI "CEMENTI, METALLI, PIETRE E LEGNI" E FORMATI, L'IMPASTO UTILIZZATO È COLORATO IN MASSA MACINATO A SECCO.

SUPERFICIE



SPESSORE



	SABBIATO	NATURALE	NATURALE RETTIFICATO	SPESSORE
	61x121	-	-	
90x90	-	-	44,75	9 mm
30,4x61	-	-	27,16	9 mm
61x61	-	-	29,32	9 mm
61,5x61,5	27,78	26,23	-	9 mm
30,8x61,5	-	24,07	-	9 mm



FLATIRON BLACK

R9





6 mm


9 mm





V4



270x121 

121x121 


FORMATO		Tipologia Imballaggio	Ingombro	M ² /Pz	Kg/Pz	Pz/Pal.	M ² /Cassa	Kg/Cassa
270x121 RETT	6 mm	CASSA	283x132x39	3,27	46,65	20	65,4	1040
270x121 RETT	6 mm	CAVALLETTO	280x75x155	3,27	46,65	40	130,8	2021

FORMATO		Tipologia Imballaggio	Ingombro	Pz/Box	M ² /Box	Kg/Box	Box/Pal.	M ² /Pal	Kg/Pal
121x121 RETT	9 mm	PALLET CON SPONDE	143,2x124x56,1	2	2,92	58,24	18	52,56	1100

LA COLLEZIONE DISPONE DI ALTRI FORMATI




61x121



90x90



61,5x61,5



61x61



30,8x61,5



30,4x61

GRES PORCELLANATO COLORATO IN MASSA


FLXTREME	LAPPATO CAMPO PIENO	NATURALE RETTIFICATO	SPESSORE
270x121	-	74,07	6 mm
121x121	-	58,64	9 mm


I FORMATI 120x270, 121x270, 160x320 E 163x324, E I PRODOTTI CON "EFFETTO MARMO" HANNO IMPASTI COLORATI IN MASSA BIANCHI O NERI. PER TUTTI GLI ALTRI EFFETTI "CEMENTI, METALLI, PIETRE E LEGNI" E FORMATI, L'IMPASTO UTILIZZATO È COLORATO IN MASSA MACINATO A SECCO.

SUPERFICIE



SPESSORE



	NATURALE	NATURALE RETTIFICATO	SPESSORE
61x121	-	41,67	9 mm
90x90	-	44,75	9 mm
30,4x61	-	27,16	9 mm
61x61	-	29,32	9 mm
61,5x61,5	26,23	-	9 mm
30,8x61,5	24,07	-	9 mm

CONCEPT PEARL

R9





6 mm


9 mm





V1



270x121 

121x121 


FORMATO		Tipologia Imballaggio	Ingombro	M ² /Pz	Kg/Pz	Pz/Pal.	M ² /Cassa	Kg/Cassa
270x121 RETT	6 mm	CASSA	283x132x39	3,27	46,65	20	65,4	1040
270x121 RETT	6 mm	CAVALLETTO	280x75x155	3,27	46,65	40	130,8	2021

FORMATO		Tipologia Imballaggio	Ingombro	Pz/Box	M ² /Box	Kg/Box	Box/Pal.	M ² /Pal	Kg/Pal
121x121 RETT	9 mm	PALLET CON SPONDE	143,2x124x56,1	2	2,92	58,24	18	52,56	1100

LA COLLEZIONE DISPONE DI ALTRI FORMATI




61x121



90x90



30x90



61x61



30,4x61

GRES PORCELLANATO COLORATO IN MASSA


FLXTREME	LAPPATO CAMPO PIENO	NATURALE RETTIFICATO	SPESSORE
270x121	-	74,07	6 mm
121x121	-	58,64	9 mm


I FORMATI 120x270, 121x270, 160x320 E 163x324, E I PRODOTTI CON "EFFETTO MARMO" HANNO IMPASTI COLORATI IN MASSA BIANCHI O NERI. PER TUTTI GLI ALTRI EFFETTI "CEMENTI, METALLI, PIETRE E LEGNI" E FORMATI, L'IMPASTO UTILIZZATO È COLORATO IN MASSA MACINATO A SECCO.

SUPERFICIE



SPESSORE



	NATURALE RETTIFICATO	SABB RETTIFICATO	SPESSORE
61x121	41,67	-	9 mm
90x90	44,75	46,30	9 mm
61x61	29,32	-	9 mm
30x90	40,12	-	9 mm
30,4x61	27,16	-	9 mm

CONCEPT GREIGE

R9





6 mm


9 mm





V1



270x121 

121x121 


FORMATO		Tipologia Imballaggio	Ingombro	M ² /Pz	Kg/Pz	Pz/Pal.	M ² /Cassa	Kg/Cassa
270x121 RETT	6 mm	CASSA	283x132x39	3,27	46,65	20	65,4	1040
270x121 RETT	6 mm	CAVALLETTO	280x75x155	3,27	46,65	40	130,8	2021

FORMATO		Tipologia Imballaggio	Ingombro	Pz/Box	M ² /Box	Kg/Box	Box/Pal.	M ² /Pal	Kg/Pal
121x121 RETT	9 mm	PALLET CON SPONDE	143,2x124x56,1	2	2,92	58,24	18	52,56	1100

LA COLLEZIONE DISPONE DI ALTRI FORMATI




61x121



90x90



30x90



61x61



30,4x61


FLXTREME	LAPPATO CAMPO PIENO	NATURALE RETTIFICATO	SPESSORE
270x121	-	74,07	6 mm
121x121	-	58,64	9 mm


I FORMATI 120x270, 121x270, 160x320 E 163x324, E I PRODOTTI CON "EFFETTO MARMO" HANNO IMPASTI COLORATI IN MASSA BIANCHI O NERI. PER TUTTI GLI ALTRI EFFETTI "CEMENTI, METALLI, PIETRE E LEGNI" E FORMATI, L'IMPASTO UTILIZZATO È COLORATO IN MASSA MACINATO A SECCO.

SUPERFICIE



SPESSORE



	NATURALE RETTIFICATO	SABB RETTIFICATO	SPESSORE
61x121	41,67	-	9 mm
90x90	44,75	46,30	9 mm
61x61	29,32	-	9 mm
30x90	40,12	-	9 mm
30,4x61	27,16	-	9 mm

CONCEPT ANTHRACITE

R9





6 mm


9 mm





V1



270x121 

121x121 

FORMATO		Tipologia Imballaggio	Ingombro	M ² /Pz	Kg/Pz	Pz/Pal.	M ² /Cassa	Kg/Cassa
270x121 RETT	6 mm	CASSA	283x132x39	3,27	46,65	20	65,4	1040
270x121 RETT	6 mm	CAVALLETTO	280x75x155	3,27	46,65	40	130,8	2021

FORMATO		Tipologia Imballaggio	Ingombro	Pz/Box	M ² /Box	Kg/Box	Box/Pal.	M ² /Pal	Kg/Pal
121x121 RETT	9 mm	PALLET CON SPONDE	143,2x124x56,1	2	2,92	58,24	18	52,56	1100

LA COLLEZIONE DISPONE DI ALTRI FORMATI



61x121



90x90



61x61



30,4x61


FLXTREME	LAPPATO CAMPO PIENO	NATURALE RETTIFICATO	SPESSORE
270x121	-	74,07	6 mm
121x121	-	58,64	9 mm


I FORMATI 120x270, 121x270, 160x320 E 163x324, E I PRODOTTI CON "EFFETTO MARMO" HANNO IMPASTI COLORATI IN MASSA BIANCHI O NERI. PER TUTTI GLI ALTRI EFFETTI "CEMENTI, METALLI, PIETRE E LEGNI" E FORMATI, L'IMPASTO UTILIZZATO È COLORATO IN MASSA MACINATO A SECCO.

SUPERFICIE



SPESSORE



	NATURALE RETTIFICATO	SABB RETTIFICATO RECTIFIED ANTI-SLIP ANTIDÉRAPANT RECTIFIÉ RAU-REKTIFIZIERT	SPESSORE
61x121	41,67	-	9 mm
90x90	44,75	46,30	9 mm
61x61	29,32	-	9 mm
30,4x61	27,16	-	9 mm

LOFT ASH

R9





6 mm


9 mm





V2




270x121 

121x121 

FORMATO		Tipologia Imballaggio	Ingombro	M ² /Pz	Kg/Pz	Pz/Pal.	M ² /Cassa	Kg/Cassa
270x121 RETT	6 mm	CASSA	283x132x39	3,27	46,65	20	65,4	1040
270x121 RETT	6 mm	CAVALLETTO	280x75x155	3,27	46,65	40	130,8	2021

FORMATO		Tipologia Imballaggio	Ingombro	Pz/Box	M ² /Box	Kg/Box	Box/Pal.	M ² /Pal	Kg/Pal
121x121 RETT	9 mm	PALLET CON SPONDE	143,2x124x56,1	2	2,92	58,24	18	52,56	1100

LA COLLEZIONE DISPONE DI ALTRI FORMATI



61x121

90x90

61,5x61,5

61x61

30,8x61,5

30,4x61

30,8x30,8


FLXTREME	LAPPATO CAMPO PIENO	NATURALE RETTIFICATO	SPESSORE
270x121	-	74,07	6 mm
121x121	-	58,64	9 mm


I FORMATI 120x270, 121x270, 160x320 E 163x324, E I PRODOTTI CON "EFFETTO MARMO" HANNO IMPASTI COLORATI IN MASSA BIANCHI O NERI. PER TUTTI GLI ALTRI EFFETTI "CEMENTI, METALLI, PIETRE E LEGNI" E FORMATI, L'IMPASTO UTILIZZATO È COLORATO IN MASSA MACINATO A SECCO.

SUPERFICIE



SPESSORE



	NATURALE	NATURALE RETTIFICATO	SPESSORE
61x121	-	41,67	9 mm
90x90	-	44,75	9 mm
61x61	-	29,32	9 mm
30,4x61	-	27,16	9 mm
61,5x61,5	26,23	-	9 mm
30,8x61,5	24,07	-	9 mm
30,8x30,8	18,52	-	8,2 mm

LOFT TAUPE

R9





6 mm


9 mm





V2



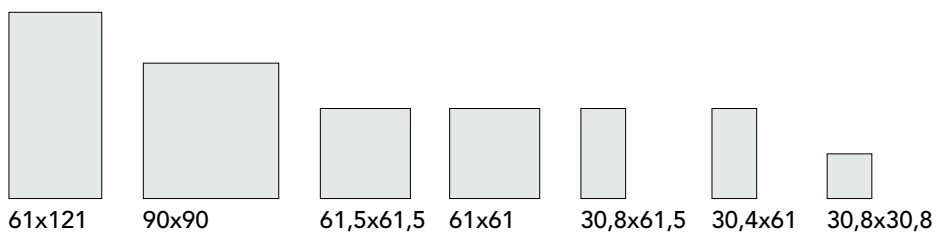
270x121 

121x121 

FORMATO		Tipologia Imballaggio	Ingombro	M ² /Pz	Kg/Pz	Pz/Pal.	M ² /Cassa	Kg/Cassa
270x121 RETT	6 mm	CASSA	283x132x39	3,27	46,65	20	65,4	1040
270x121 RETT	6 mm	CAVALLETTO	280x75x155	3,27	46,65	40	130,8	2021

FORMATO		Tipologia Imballaggio	Ingombro	Pz/Box	M ² /Box	Kg/Box	Box/Pal.	M ² /Pal	Kg/Pal
121x121 RETT	9 mm	PALLET CON SPONDE	143,2x124x56,1	2	2,92	58,24	18	52,56	1100

LA COLLEZIONE DISPONE DI ALTRI FORMATI




FLXTREME	LAPPATO CAMPO PIENO	NATURALE RETTIFICATO	SPESSORE
270x121	-	74,07	6 mm
121x121	-	58,64	9 mm


I FORMATI 120x270, 121x270, 160x320 E 163x324, E I PRODOTTI CON "EFFETTO MARMO" HANNO IMPASTI COLORATI IN MASSA BIANCHI O NERI. PER TUTTI GLI ALTRI EFFETTI "CEMENTI, METALLI, PIETRE E LEGNI" E FORMATI, L'IMPASTO UTILIZZATO È COLORATO IN MASSA MACINATO A SECCO.

SUPERFICIE



SPESSORE



	NATURALE	NATURALE RETTIFICATO	SPESSORE
61x121	-	41,67	9 mm
90x90	-	44,75	9 mm
61x61	-	29,32	9 mm
30,4x61	-	27,16	9 mm
61,5x61,5	26,23	-	9 mm
30,8x61,5	24,07	-	9 mm
30,8x30,8	18,52	-	8,2 mm



324x163

NON RETTIFICATO

FORMATO		Tipologia Imballaggio	Ingombro	M ² /Pz	Kg/Pz	Pz/Pal.	M ² /Cassa	Kg/Cassa
163x324 SILK	12 mm	CASSA	172,6x343,2x36	5,28	145,50	8	42,24	1317
163x324 SILK	12 mm	CAVALLETTO	330x75x200	5,28	145,50	16	84,48	2517


FLXTREME	SILK	LAPPATO CAMPO PIENO	SPESSORE
324x163	209,88	-	12 mm

I FORMATI 120x270, 121x270, 160x320 E 163x324, E I PRODOTTI CON "EFFETTO MARMO" HANNO IMPASTI COLORATI IN MASSA BIANCHI O NERI. PER TUTTI GLI ALTRI EFFETTI "CEMENTI, METALLI, PIETRE E LEGNI" E FORMATI, L'IMPASTO UTILIZZATO È COLORATO IN MASSA MACINATO A SECCO.

SUPERFICIE




SPESSORE





324x163  NON RETTIFICATO

FORMATO		Tipologia Imballaggio	Ingombro	M ² /Pz	Kg/Pz	Pz/Pal.	M ² /Cassa	Kg/Cassa
163x324 SILK	12 mm	CASSA	172,6x343,2x36	5,28	145,50	8	42,24	1317
163x324 SILK	12 mm	CAVALLETTO	330x75x200	5,28	145,50	16	84,48	2517

GRES PORCELLANATO COLORATO IN MASSA


FLXTREME	SILK	LAPPATO CAMPO PIENO	SPESSORE
324x163	185,19	-	12 mm

I FORMATI 120x270, 121x270, 160x320 E 163x324, E I PRODOTTI CON "EFFETTO MARMO" HANNO IMPASTI COLORATI IN MASSA BIANCHI O NERI. PER TUTTI GLI ALTRI EFFETTI "CEMENTI, METALLI, PIETRE E LEGNI" E FORMATI, L'IMPASTO UTILIZZATO È COLORATO IN MASSA MACINATO A SECCO.

SUPERFICIE



SPESSORE



SELECT NEBBIA

R10




9 mm

12 mm



V1



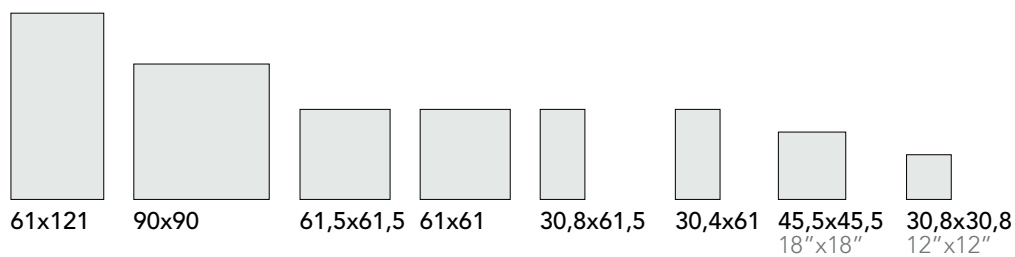
324x163 12 mm NON RETTIFICATO

121x121 9 mm

FORMATO		Tipologia Imballaggio	Ingombro	M ² /Pz	Kg/Pz	Pz/Pal.	M ² /Cassa	Kg/Cassa
163x324 SILK	12 mm	CASSA	172,6x343,2x36	5,28	145,50	8	42,24	1317
163x324 SILK	12 mm	CAVALLETTO	330x75x200	5,28	145,50	16	84,48	2517

FORMATO		Tipologia Imballaggio	Ingombro	Pz/Box	M ² /Box	Kg/Box	Box/Pal.	M ² /Pal	Kg/Pal
121x121 RETT	9 mm	PALLET CON SPONDE	143,2x124x56,1	2	2,92	58,24	18	52,56	1100


LA COLLEZIONE DISPONE DI ALTRI FORMATI




FLXTREME	LAPPATO CAMPO PIENO	NATURALE RETTIFICATO	SILK	SPESSORE
324x163	-	-	169,75	12 mm
121x121	-	58,64	-	9 mm


I FORMATI 120x270, 121x270, 160x320 E 163x324, E I PRODOTTI CON "EFFETTO MARMO" HANNO IMPASTI COLORATI IN MASSA BIANCHI O NERI. PER TUTTI GLI ALTRI EFFETTI "CEMENTI, METALLI, PIETRE E LEGNI" E FORMATI, L'IMPASTO UTILIZZATO È COLORATO IN MASSA MACINATO A SECCO.

SUPERFICIE



SPESSORE



	NATURALE	NATURALE RETTIFICATO	SPESSORE
61x121	-	41,67	9 mm
90x90	-	44,75	9 mm
30,4x61	-	27,16	9 mm
61x61	-	29,32	9 mm
61,5x61,5	26,23	-	9 mm
30,8x61,5	24,07	-	9 mm
45,5x45,5	21,60	-	9 mm
30,8x30,8	18,52	-	8,2 mm

FINITURA SABBIAIO DISPONIBILE NEI FORMATI: 30,8x61,5, 45,5x45,5

SELECT PIOMBO

R10




9 mm

12 mm



V1



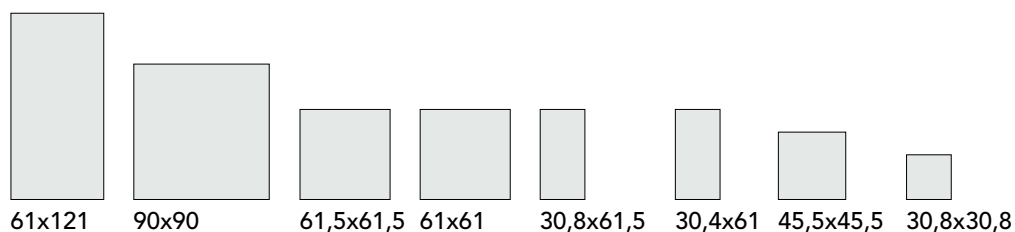
324x163 12 mm NON RETTIFICATO

121x121 9 mm

FORMATO		Tipologia Imballaggio	Ingombro	M ² /Pz	Kg/Pz	Pz/Pal.	M ² /Cassa	Kg/Cassa
163x324 SILK	12 mm	CASSA	172,6x343,2x36	5,28	145,50	8	42,24	1317
163x324 SILK	12 mm	CAVALLETTO	330x75x200	5,28	145,50	16	84,48	2517

FORMATO		Tipologia Imballaggio	Ingombro	Pz/Box	M ² /Box	Kg/Box	Box/Pal.	M ² /Pal	Kg/Pal
121x121 RETT	9 mm	PALLET CON SPONDE	143,2x124x56,1	2	2,92	58,24	18	52,56	1100


LA COLLEZIONE DISPONE DI ALTRI FORMATI




FLXTREME	LAPPATO CAMPO PIENO	NATURALE RETTIFICATO	SILK	SPESSORE
324x163	-	-	169,75	12 mm
121x121	-	58,64	-	9 mm


I FORMATI 120x270, 121x270, 160x320 E 163x324, E I PRODOTTI CON "EFFETTO MARMO" HANNO IMPASTI COLORATI IN MASSA BIANCHI O NERI. PER TUTTI GLI ALTRI EFFETTI "CEMENTI, METALLI, PIETRE E LEGNI" E FORMATI, L'IMPASTO UTILIZZATO È COLORATO IN MASSA MACINATO A SECCO.

SUPERFICIE



SPESSORE



	NATURALE	NATURALE RETTIFICATO	SPESSORE
61x121	-	41,67	9 mm
90x90	-	44,75	9 mm
30,4x61	-	27,16	9 mm
61x61	-	29,32	9 mm
61,5x61,5	26,23	-	9 mm
30,8x61,5	24,07	-	9 mm
45,5x45,5	21,60	-	9 mm
30,8x30,8	18,52	-	8,2 mm

FINITURA SABBIAIO DISPONIBILE NEI FORMATI: 61,5x61,5

SELECT CREMA

R10




9 mm

12 mm



V1



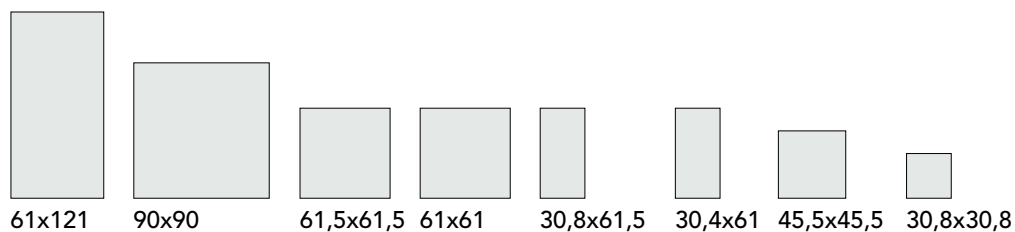
324x163 12 mm NON RETTIFICATO

121x121 9 mm

FORMATO		Tipologia Imballaggio	Ingombro	M ² /Pz	Kg/Pz	Pz/Pal.	M ² /Cassa	Kg/Cassa
163x324 SILK	12 mm	CASSA	172,6x343,2x36	5,28	145,50	8	42,24	1317
163x324 SILK	12 mm	CAVALLETTO	330x75x200	5,28	145,50	16	84,48	2517

FORMATO		Tipologia Imballaggio	Ingombro	Pz/Box	M ² /Box	Kg/Box	Box/Pal.	M ² /Pal	Kg/Pal
121x121 RETT	9 mm	PALLET CON SPONDE	143,2x124x56,1	2	2,92	58,24	18	52,56	1100

LA COLLEZIONE DISPONE DI ALTRI FORMATI



FLXTREME	LAPPATO CAMPO PIENO	NATURALE RETTIFICATO	SILK	SPESSORE
324x163	-	-	169,75	12 mm
121x121	-	58,64	-	9 mm


I FORMATI 120x270, 121x270, 160x320 E 163x324, E I PRODOTTI CON "EFFETTO MARMO" HANNO IMPASTI COLORATI IN MASSA BIANCHI O NERI. PER TUTTI GLI ALTRI EFFETTI "CEMENTI, METALLI, PIETRE E LEGNI" E FORMATI, L'IMPASTO UTILIZZATO È COLORATO IN MASSA MACINATO A SECCO.

SUPERFICIE



SPESSORE



	NATURALE	NATURALE RETTIFICATO	SPESSORE
61x121	-	41,67	9 mm
90x90	-	44,75	9 mm
30,4x61	-	27,16	9 mm
61x61	-	29,32	9 mm
61,5x61,5	26,23	-	9 mm
30,8x61,5	24,07	-	9 mm
45,5x45,5	21,60	-	9 mm
30,8x30,8	18,52	-	8,2 mm

FINITURA SABBIA TO DISPONIBILE NEI FORMATI: 30,8x30,8, 30,8x61,5, 45,5x45,5

SELECT CENERE

R10




9 mm

12 mm



V1



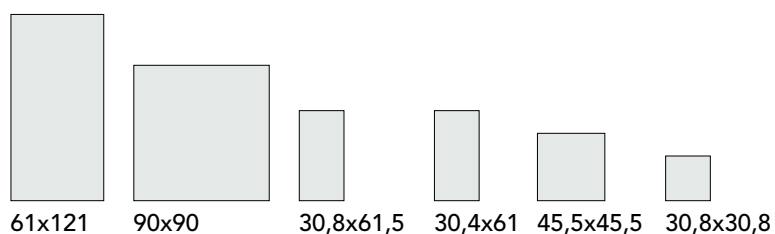
324x163 12 mm NON RETTIFICATO

121x121 9 mm

FORMATO		Tipologia Imballaggio	Ingombro	M ² /Pz	Kg/Pz	Pz/Pal.	M ² /Cassa	Kg/Cassa
163x324 SILK	12 mm	CASSA	172,6x343,2x36	5,28	145,50	8	42,24	1317
163x324 SILK	12 mm	CAVALLETTO	330x75x200	5,28	145,50	16	84,48	2517

FORMATO		Tipologia Imballaggio	Ingombro	Pz/Box	M ² /Box	Kg/Box	Box/Pal.	M ² /Pal	Kg/Pal
121x121 RETT	9 mm	PALLET CON SPONDE	143,2x124x56,1	2	2,92	58,24	18	52,56	1100

LA COLLEZIONE DISPONE DI ALTRI FORMATI




FLXTREME	LAPPATO CAMPO PIENO	NATURALE RETTIFICATO	SILK	SPESSORE
324x163	-	-	169,75	12 mm
121x121	-	58,64	-	9 mm


I FORMATI 120x270, 121x270, 160x320 E 163x324, E I PRODOTTI CON "EFFETTO MARMO" HANNO IMPASTI COLORATI IN MASSA BIANCHI O NERI. PER TUTTI GLI ALTRI EFFETTI "CEMENTI, METALLI, PIETRE E LEGNI" E FORMATI, L'IMPASTO UTILIZZATO È COLORATO IN MASSA MACINATO A SECCO.

SUPERFICIE



SPESSORE



	NATURALE	NATURALE RETTIFICATO	SPESSORE
61x121	-	41,67	9 mm
90x90	-	44,75	9 mm
30,4x61	-	27,16	9 mm
61,5x61,5	26,23	-	9 mm
30,8x61,5	24,07	-	9 mm
45,5x45,5	21,60	-	9 mm
30,8x30,8	18,52	-	8,2 mm

FINITURA SABBIAIO DISPONIBILE NEI FORMATI: 61,5X61,5

FLXTREME

LAPPATO
CAMPO PIENO

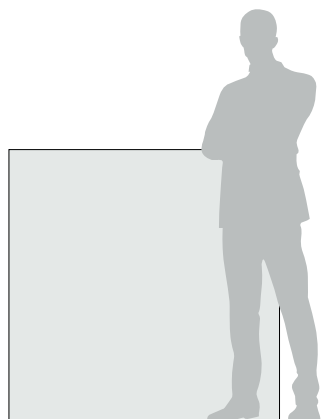
NATURALE
RETTIFICATO

SILK

SPESSORE

121x121	-	58,64	-	9 mm
---------	---	-------	---	------

I FORMATI 120x270, 121x270, 160x320 E 163x324, E I PRODOTTI CON "EFFETTO MARMO" HANNO IMPASTI COLORATI IN MASSA BIANCHI O NERI. PER TUTTI GLI ALTRI EFFETTI "CEMENTI, METALLI, PIETRE E LEGNI" E FORMATI, L'IMPASTO UTILIZZATO È COLORATO IN MASSA MACINATO A SECCO.




121x121

SUPERFICIE

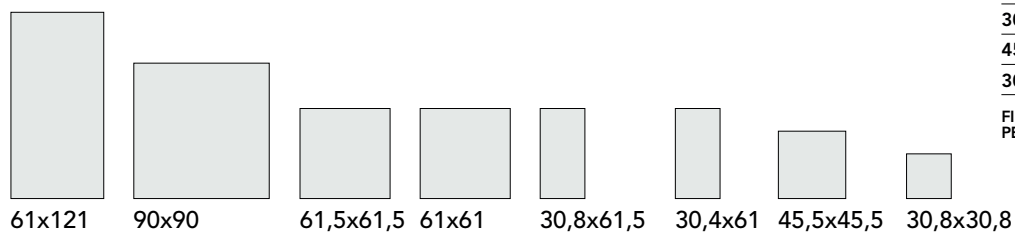


SPESSORE



FORMATO		Tipologia Imballaggio	Ingombro	Pz/Box	M ² /Box	Kg/Box	Box/Pal.	M ² /Pal	Kg/Pal
121x121 RETT	9 mm	PALLET CON SPONDE	143,2x124x56,1	2	2,92	58,24	18	52,56	1100

LA COLLEZIONE DISPONE DI ALTRI FORMATI



	NATURALE	NATURALE RETTIFICATO	SPESSORE
61x121	-	41,67	9 mm
90x90	-	44,75	9 mm
30,4x61	-	27,16	9 mm
61x61	-	29,32	9 mm
61,5x61,5	26,23	-	9 mm
30,8x61,5	24,07	-	9 mm
45,5x45,5	21,60	-	9 mm
30,8x30,8	18,52	-	8,2 mm

FINITURA SABBIA TO DISPONIBILE NEI FORMATI: 30,8x30,8, 30,8x61,5 - SOLO PER IL COLORE FUMO

BIANCO

FUMO

CEPPO DI GRÈ GREY

R10




6 mm

9 mm

12 mm



V3



324x163 12 mm NON RETTIFICATO

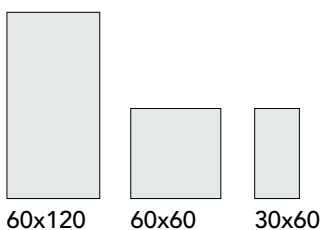
270x120 6 mm

120x120 9 mm

FORMATO		Tipologia Imballaggio	Ingombro	M ² /Pz	Kg/Pz	Pz/Pal.	M ² /Cassa	Kg/Cassa
163x324 SILK	12 mm	CASSA	172,6x343,2x36	5,28	145,50	8	42,24	1317
163x324 SILK	12 mm	CAVALLETTO	330x75x200	5,28	145,50	16	84,48	2517
270x120	6 mm	CASSA	283x132x39	3,24	46,65	20	64,8	1040
270x120	6 mm	CAVALLETTO	280x75x155	3,24	46,65	40	129,6	2021

FORMATO		Tipologia Imballaggio	Ingombro	Pz/Box	M ² /Box	Kg/Box	Box/Pal.	M ² /Pal	Kg/Pal
120x120	9 mm	PALLET CON SPONDE	143,2x124x56,1	2	2,88	58,24	18	51,84	1100

LA COLLEZIONE DISPONE DI ALTRI FORMATI



60x120


60x60

30x60


FLXTREME	LAPPATO CAMPO PIENO	NATURALE RETTIFICATO	SILK	SPESSORE
324x163	-	-	169,75	12 mm
270x120	-	74,07	-	6 mm
120x120	-	58,64	-	9 mm


I FORMATI 120x270, 121x270, 160x320 E 163x324, E I PRODOTTI CON "EFFETTO MARMO" HANNO IMPASTI COLORATI IN MASSA BIANCHI O NERI. PER TUTTI GLI ALTRI EFFETTI "CEMENTI, METALLI, PIETRE E LEGNI" E FORMATI, L'IMPASTO UTILIZZATO È COLORATO IN MASSA MACINATO A SECCO.


SUPERFICIE



SPESSORE



	LAPPATO CAMPO PIENO	NATURALE RETTIFICATO	SPESSORE
60x120	-	41,67	9 mm
60x60	-	29,32	9 mm
30x60	-	27,16	9 mm



CEPPO DI GRÈ

R10



9 mm



V2

GRES PORCELLANATO COLORATO IN MASSA

FLXTREME

LAPPATO
CAMPO PIENO

NATURALE
RETTIFICATO

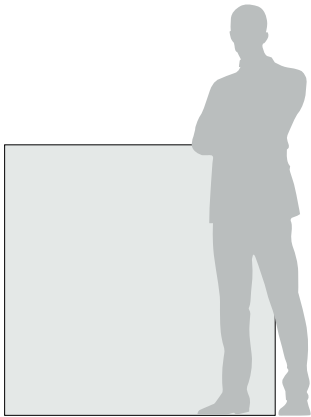
SPESSORE

120x120

-


58,64

9 mm




120x120 9 mm

SUPERFICIE



NATURALE

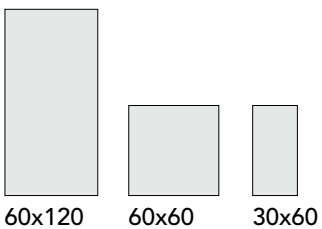
SPESSORE



9 mm

FORMATO		Tipologia Imballaggio	Ingombro	Pz/ Box	M ² / Box	Kg/ Box	Box/ Pal.	M ² / Pal	Kg/ Pal
120x120	9 mm	PALLET CON SPONDE	143,2x124x56,1	2	2,88	58,24	18	51,84	1100

LA COLLEZIONE DISPONE DI ALTRI FORMATI



60x120

60x60

30x60



LAPPATO
CAMPO PIENO

NATURALE
RETTIFICATO

SPESSORE

60x120

-

41,67

9 mm

60x60

-

29,32

9 mm


30x60

-


27,16

9 mm

WHITE



ANTHRACITE



AGATHÒS WHITE


R10





6 mm
+
T



V3



270x120 

FORMATO	 Tipologia Imballaggio	Ingombro	M ² /Pz	Kg/Pz	Pz/Pal.	M ² /Cassa	Kg/Cassa
270x120	6 mm CASSA	283x132x39	3,24	46,65	20	64,8	1040
270x120	6 mm CAVALLETTO	280x75x155	3,24	46,65	40	129,6	2021

LA COLLEZIONE DISPONE DI ALTRI FORMATI



60x120



30,8x61,5

GRES PORCELLANATO COLORATO IN MASSA

FLXTREME	LAPPATO CAMPO PIENO	NATURALE RETTIFICATO	SPESSORE
270x120	-	74,07	6 mm


I FORMATI 120x270, 121x270, 160x320 E 163x324, E I PRODOTTI CON "EFFETTO MARMO" HANNO IMPASTI COLORATI IN MASSA BIANCHI O NERI. PER TUTTI GLI ALTRI EFFETTI "CEMENTI, METALLI, PIETRE E LEGNI" E FORMATI, L'IMPASTO UTILIZZATO È COLORATO IN MASSA MACINATO A SECCO.

SUPERFICIE




SPESSORE



	LAPPATO CAMPO PIENO	NATURALE	NATURALE RETTIFICATO	SPESSORE
60x120	-	-	41,67	9 mm
30,8x61,5	-	24,07	-	9 mm





270x120

FORMATO	6 mm	Tipologia Imballaggio	Ingombro	M ² /Pz	Kg/Pz	Pz/Pal.	M ² /Cassa	Kg/Cassa
270x120	6 mm	CASSA	283x132x39	3,24	46,65	20	64,8	1040
270x120	6 mm	CAVALLETTO	280x75x155	3,24	46,65	40	129,6	2021

LA COLLEZIONE DISPONE DI ALTRI FORMATI



60x120




30,8x61,5

GRES PORCELLANATO COLORATO IN MASSA


FLXTREME	LAPPATO CAMPO PIENO	NATURALE RETTIFICATO	SPESSORE
270x120	-	74,07	6 mm


I FORMATI 120x270, 121x270, 160x320 E 163x324, E I PRODOTTI CON "EFFETTO MARMO" HANNO IMPASTI COLORATI IN MASSA BIANCHI O NERI. PER TUTTI GLI ALTRI EFFETTI "CEMENTI, METALLI, PIETRE E LEGNI" E FORMATI, L'IMPASTO UTILIZZATO È COLORATO IN MASSA MACINATO A SECCO.

SUPERFICIE



SPESSORE



	LAPPATO CAMPO PIENO	NATURALE	NATURALE RETTIFICATO	SPESSORE
60x120	-	-	41,67	9 mm
30,8x61,5	-	24,07	-	9 mm



AGATHÒS MULTICOLOR


R10





6 mm
+
T



V3



270x120 

FORMATO	 6 mm	Tipologia Imballaggio	Ingombro	M ² /Pz	Kg/Pz	Pz/Pal.	M ² /Cassa	Kg/Cassa
270x120	6 mm	CASSA	283x132x39	3,24	46,65	20	64,8	1040
270x120	6 mm	CAVALLETTO	280x75x155	3,24	46,65	40	129,6	2021

LA COLLEZIONE DISPONE DI ALTRI FORMATI



60x120



30,8x61,5

GRES PORCELLANATO COLORATO IN MASSA


FLXTREME	LAPPATO CAMPO PIENO	NATURALE RETTIFICATO	SPESSORE
270x120	-	74,07	6 mm


I FORMATI 120x270, 121x270, 160x320 E 163x324, E I PRODOTTI CON "EFFETTO MARMO" HANNO IMPASTI COLORATI IN MASSA BIANCHI O NERI. PER TUTTI GLI ALTRI EFFETTI "CEMENTI, METALLI, PIETRE E LEGNI" E FORMATI, L'IMPASTO UTILIZZATO È COLORATO IN MASSA MACINATO A SECCO.

SUPERFICIE



SPESSORE



	LAPPATO CAMPO PIENO	NATURALE	NATURALE RETTIFICATO	SPESSORE
60x120	-	-	41,67	9 mm
30,8x61,5	-	24,07	-	9 mm



AGATHÒS ANTHRACITE


R10





6 mm



V3



270x120 

FORMATO	 Tipologia Imballaggio	Ingombro	M ² /Pz	Kg/Pz	Pz/Pal.	M ² /Cassa	Kg/Cassa
270x120	6 mm CASSA	283x132x39	3,24	46,65	20	64,8	1040
270x120	6 mm CAVALLETTO	280x75x155	3,24	46,65	40	129,6	2021

LA COLLEZIONE DISPONE DI ALTRI FORMATI



60x120



30,8x61,5


FLXTREME	LAPPATO CAMPO PIENO	NATURALE RETTIFICATO	SPESSORE
270x120	-	74,07	6 mm


I FORMATI 120x270, 121x270, 160x320 E 163x324, E I PRODOTTI CON "EFFETTO MARMO" HANNO IMPASTI COLORATI IN MASSA BIANCHI O NERI. PER TUTTI GLI ALTRI EFFETTI "CEMENTI, METALLI, PIETRE E LEGNI" E FORMATI, L'IMPASTO UTILIZZATO È COLORATO IN MASSA MACINATO A SECCO.


SUPERFICIE



SPESSORE



	LAPPATO CAMPO PIENO	NATURALE	NATURALE RETTIFICATO	SPESSORE
60x120	-	-	41,67	9 mm
30,8x61,5	-	24,07	-	9 mm



SUNSTONE ALOF


R10





9 mm
T





V3



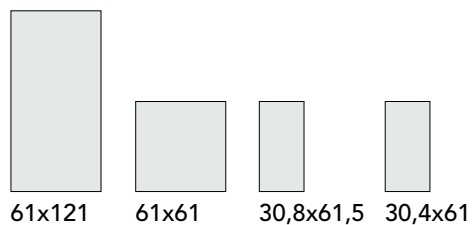
180x80 

121x121 

FORMATO		Tipologia Imballaggio	Ingombro	Pz/Box	M ² /Box	Kg/Box	Box/Pal.	M ² /Pal	Kg/Pal
121x121 RETT	9 mm	PALLET CON SPONDE	143,2x124x56,1	2	2,92	58,24	18	52,56	1100

FORMATO		Tipologia Imballaggio	Ingombro	Pz/Box	M ² /Box	Kg/Box	Box/Pal.	M ² /Pal	Kg/Pal
180x80	9 mm	PALLET CON SPONDE	188x97x58	2	2,88	58,06	18	51,84	1100

LA COLLEZIONE DISPONE DI ALTRI FORMATI



61x121

61x61

30,8x61,5

30,4x61


GRES PORCELLANATO COLORATO IN MASSA


FLXTREME	LAPPATO CAMPO PIENO	NATURALE RETTIFICATO	SPESSORE
180x80	-	61,73	9 mm
121x121	-	58,64	9 mm

SUPERFICIE



SPESSORE



	NATURALE RETTIFICATO	NATURALE	SPESSORE
61x121	41,67	-	9 mm
61x61	29,32	-	9 mm
30,4x61	27,16	-	9 mm
30,8x61,5	-	24,07	9 mm



SUNSTONE LOKI


R10



9 mm
T



V3



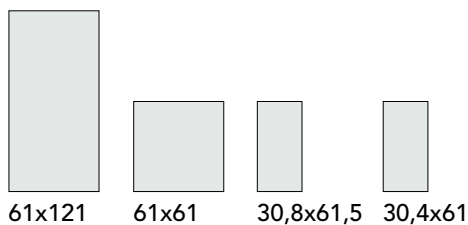
180x80 9 mm

121x121 9 mm

FORMATO		Tipologia Imballaggio	Ingombro	Pz/Box	M ² /Box	Kg/Box	Box/Pal.	M ² /Pal	Kg/Pal
121x121 RETT	9 mm	PALLET CON SPONDE	143,2x124x56,1	2	2,92	58,24	18	52,56	1100

FORMATO		Tipologia Imballaggio	Ingombro	Pz/Box	M ² /Box	Kg/Box	Box/Pal.	M ² /Pal	Kg/Pal
180x80	9 mm	PALLET CON SPONDE	188x97x58	2	2,88	58,06	18	51,84	1100

LA COLLEZIONE DISPONE DI ALTRI FORMATI



61x121

61x61

30,8x61,5

30,4x61


GRES PORCELLANATO COLORATO IN MASSA


FLXTREME	LAPPATO CAMPO PIENO	NATURALE RETTIFICATO	SPESSORE
180x80	-	61,73	9 mm
121x121	-	58,64	9 mm

SUPERFICIE



SPESSORE



	NATURALE RETTIFICATO	NATURALE	SPESSORE
61x121	41,67	-	9 mm
61x61	29,32	-	9 mm
30,4x61	27,16	-	9 mm
30,8x61,5	-	24,07	9 mm

SUNSTONE NORNE


R10





9 mm
T





V3



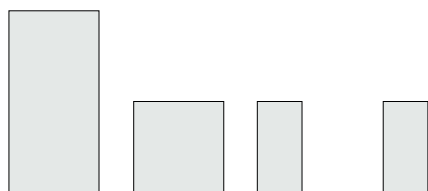
180x80 

121x121 

FORMATO		Tipologia Imballaggio	Ingombro	Pz/Box	M ² /Box	Kg/Box	Box/Pal.	M ² /Pal	Kg/Pal
121x121 RETT	9 mm	PALLET CON SPONDE	143,2x124x56,1	2	2,92	58,24	18	52,56	1100

FORMATO		Tipologia Imballaggio	Ingombro	Pz/Box	M ² /Box	Kg/Box	Box/Pal.	M ² /Pal	Kg/Pal
180x80	9 mm	PALLET CON SPONDE	188x97x58	2	2,88	58,06	18	51,84	1100

LA COLLEZIONE DISPONE DI ALTRI FORMATI



61x121

61x61

30,8x61,5


30,4x61


FLXTREME	LAPPATO CAMPO PIENO	NATURALE RETTIFICATO	SPESSORE
180x80	-	61,73	9 mm
121x121	-	58,64	9 mm

SUPERFICIE



SPESSORE



	NATURALE RETTIFICATO	NATURALE	SPESSORE
61x121	41,67	-	9 mm
61x61	29,32	-	9 mm
30,4x61	27,16	-	9 mm
30,8x61,5	-	24,07	9 mm

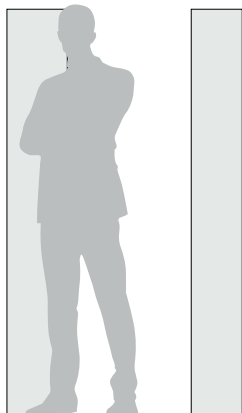
WOODBREAK



GRES PORCELLANATO COLORATO IN MASSA

FLXTREME

	LAPPATO CAMPO PIENO	NATURALE RETTIFICATO	SPESSORE
180x30	-	58,64	9 mm
180x20	-	55,56	9 mm





180x30  180x20 

SUPERFICIE




SPESSORE




FORMATO		Tipologia Imballaggio	Ingombro	Pz/Box	M ² /Box	Kg/Box	Box/Pal.	M ² /Pal.	Kg/Pal.
180x20 RETT	9 mm	PALLET CON SPONDE	188x97x58	4	1,44	28,69	36	51,84	1088
180x30 RETT	9 mm	PALLET CON SPONDE	188x97x58	3	1,62	32,90	30	48,60	1042

LA COLLEZIONE DISPONE DI ALTRI FORMATI



30x121 20x121

	 SABBATO ANTISLIP ANTIDÉRAPANT RAU	RETTIFICATO RECTIFIED RECTIFIÉ REKTIFIZIERT	SPESSORE
30x121	-	40,12	9 mm
20x121	41,67	40,12	9 mm

HEMLOCK

LARCH

OAK

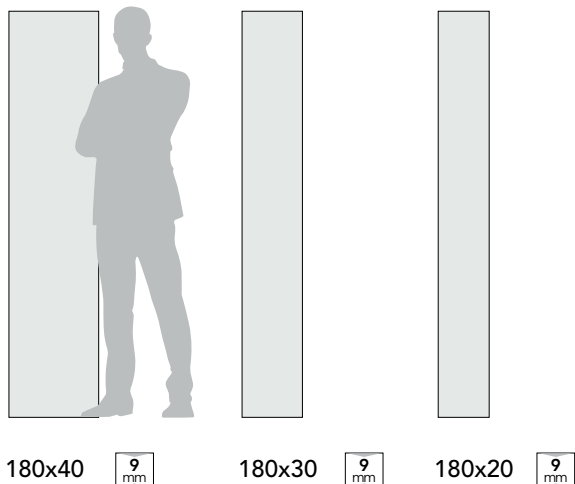
EBONY





V2


FLXTREME	LAPPATO CAMPO PIENO	NATURALE RETTIFICATO	SPESSORE
180x40	-	58,64	9 mm
180x30	-	58,64	9 mm
180x20	-	55,56	9 mm



SUPERFICIE

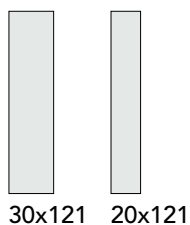


SPESSORE



FORMATO	9 mm	Tipologia Imballaggio	Ingombro	Pz/Box	M ² /Box	Kg/Box	Box/Pal.	M ² /Pal.	Kg/Pal.
180x20 RETT	9 mm	PALLET CON SPONDE	188x97x58	4	1,44	28,69	36	51,84	1088
180x30 RETT	9 mm	PALLET CON SPONDE	188x97x58	3	1,62	32,90	30	48,60	1042
180x40 RETT	9 mm	PALLET CON SPONDE	188x97x58	2	1,44	29,25	36	51,84	1108

LA COLLEZIONE DISPONE DI ALTRI FORMATI



	SABBIATO	RETTIFICATO	SPESSORE
30x121	41,67	40,12	9 mm
20x121	41,67	40,12	9 mm

WHITE

BEIGE

NUT

GREY




STAMPA DIGITALE - TERZO FUOCO



CURTAIN
lappato campo pieno

270x120 6 mm 2.400/pz



KALEIDOSCOPE
rettificato

270x120 6 mm 1.697,53/pz




EDEN
rettificato

270x120 6 mm 1.697,53/pz




KLIMT
lappato campo pieno

270x120 6 mm 1.950/pz




OPTICAL
rettificato

270x120 6 mm 1.950/pz



ABSTRACT
rettificato

270x120 6 mm 1.950/pz

FORMATO	 Tipologia Imballaggio	Ingombro	M ² /Pz	Kg/Pz	Pz/Pal.	M ² /Cassa	Kg/Cassa
270x120	6 mm CASSA	283x132x39	3,24	46,65	20	64,8	1040
270x120	6 mm CAVALLETTO	280x75x155	3,24	46,65	40	129,6	2021

INCISIONE A BASSORILIEVO




HELLAS
lappato campo pieno

270x120 6 mm 2.006,17/pz




FLOYD TELLURIUM
rettificato

270x120 6 mm 1.851,85/pz



SHARP
rettificato

270x120 6 mm 1.851,85/pz



LASER
rettificato

270x120 6 mm 1.851,85/pz




FLOYD PALLADIUM
rettificato

270x120 6 mm 1.851,85/pz



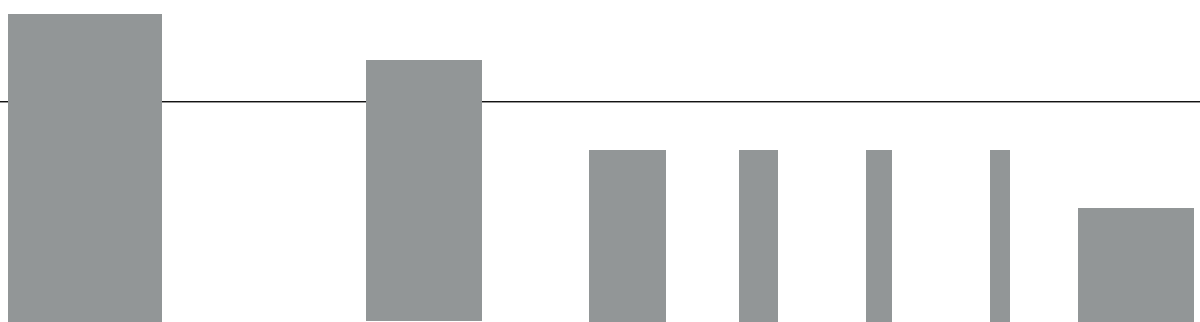
POKED
rettificato

270x120 6 mm 1.851,85/pz

FORMATO	 Tipologia Imballaggio	Ingombro	M ² /Pz	Kg/Pz	Pz/Pal.	M ² /Cassa	Kg/Cassa
270x120	6 mm CASSA	283x132x39	3,24	46,65	20	64,8	1040
270x120	6 mm CAVALLETTO	280x75x155	3,24	46,65	40	129,6	2021

RIEPILOGO DI GAMMA

FLXTREME



	324x163		320x160			270x120			180x80		180x40	180x30	180x20	120x120	
	12 mm		6 mm			6 mm			9 mm		9 mm	9 mm	9 mm	9 mm	
	LCP	SILK	NAT RETT	LCP	Book Match LCP	NAT RETT	LCP	Book Match LCP	NAT RETT	LCP	NAT RETT	NAT RETT	NAT RETT	NAT RETT	LCP
AGATA BLUE	•	•		•			•	•							
AGATA OYSTER							•	•							
AGATHÒS ANTHRACITE						•									
AGATHÒS GREY						•									
AGATHÒS MULTICOLOR						•									
AGATHÒS WHITE						•									
BERNINI	•	•		•	•	•	•	•	•	•				•	•
CALACATTA	•	•		•		•	•			•				•	•
CALACATTA GOLD				•		•	•	•		•					•
CALACATTA MINT							•	•							
CALACATTA OCEANIC						•	•	•							
CASHMERE VISIONE							•			•					
CEPPO DI GRÈ GREY		•				•								•	
CEPPO DI GRÈ WHITE/ANTHRACITE														•	
CITY PLASTER BEIGE				•		•	•								
CITY PLASTER GREY				•		•	•								
CITY PLASTER MULTICOLOR				•		•	•								
CITY PLASTER WHITE				•		•	•								
CONCEPT ANTHRACITE						•								•	
CONCEPT GREIGE						•								•	
CONCEPT PEARL						•								•	
DECOR SLABS						•	•								
DOLOMITE	•	•		•		•	•			•				•	•
FLATIRON BLACK						•								•	
FLATIRON SILVER						•								•	
FLATIRON WHITE						•								•	
LASA				•		•	•			•					
LOFT ASH						•								•	
LOFT TAUPE						•								•	
MAGNETIC BLACK						•									
MAGNETIC BRONZE						•									
MAGNETIC DARK GREY						•									
MAGNETIC GREY						•									
MARQUIÑA	•	•		•		•	•			•					

I formati 120x270, 121x270, 160x320 e 163x324, e i prodotti con "effetto marmo" hanno impasti colorati in massa Bianchi o Neri. Per tutti gli altri effetti "Cementi, Metalli, Pietre e Legni" e formati, l'impasto utilizzato è colorato in massa macinato a secco.

RIEPILOGO DI GAMMA

FLXTREME

	324x163		320x160			270x120			180x80	180x40	180x30	180x20	120x120		
	12 mm		6 mm			6 mm			9 mm	9 mm	9 mm	9 mm	9 mm		
	LCP	SILK	NAT RETT	LCP	Book Match LCP	NAT RETT	LCP	Book Match LCP	NAT RETT	LCP	NAT RETT	NAT RETT	NAT RETT	NAT RETT	LCP
ONICE GOLD							•								•
ONICE GREY							•								•
ONYX BLUE							•			•					
ONYX WHITE							•			•					
OXIDATO LITHIUM			•			•								•	
OXIDATO PALLADIUM			•			•								•	
OXIDATO TELLURIUM			•			•								•	
OXIDATO TITANIUM			•			•								•	
OXIDATO VANADIUM			•			•									
PADOUK										•	•	•			
PARKER ANTHRACITE						•								•	
PARKER GREY						•								•	
PARKER SILVER						•								•	
PARKER SMOKE						•								•	
PIETRAGREY FOG						•	•							•	•
PIETRAGREY TAUPE						•	•							•	•
PIETRAGREY WHITE														•	•
SAHARA NOIR BLACK	•	•		•		•	•			•				•	•
SAHARA NOIR WHITE	•	•		•		•	•			•				•	•
SELECT BIANCO/FUMO														•	
SELECT CENERE		•												•	
SELECT CREMA		•												•	
SELECT NEBBIA		•												•	
SELECT PIOMBO		•												•	
STATUARIO IMPERIALE	•			•		•	•			•					•
SUNSTONE ALOF									•					•	
SUNSTONE LOKI									•					•	
SUNSTONE NORNE									•					•	
TOTAL BLACK		•													
TOTAL WHITE		•													
WOODBREAK											•	•			

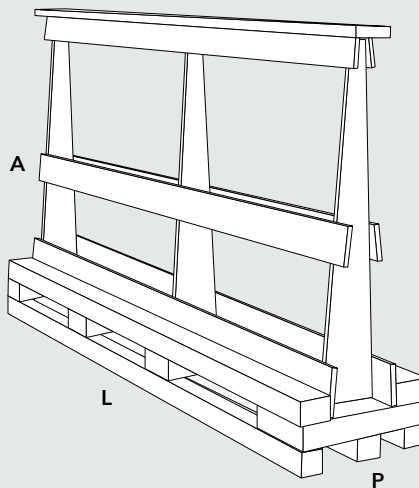
I formati 120x270, 121x270, 160x320 e 163x324, e i prodotti con "effetto marmo" hanno impasti colorati in massa Bianchi o Neri. Per tutti gli altri effetti "Cementi, Metalli, Pietre e Legni" e formati, l'impasto utilizzato è colorato in massa macinato a secco.

INFORMAZIONI TECNICHE

Le lastre, per le loro dimensioni, necessitano di cautela sia nell'imballaggio che nella movimentazione. Qui di seguito alcune pratiche indicazioni su cavalletti, casse e modalità di trasporto che garantiscono spostamenti sicuri e pratici.

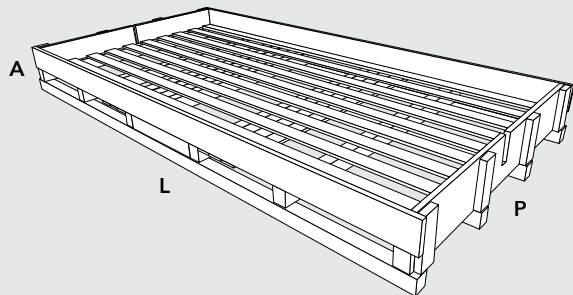
TIPOLOGIE DI IMBALLAGGIO

CAVALLETTO

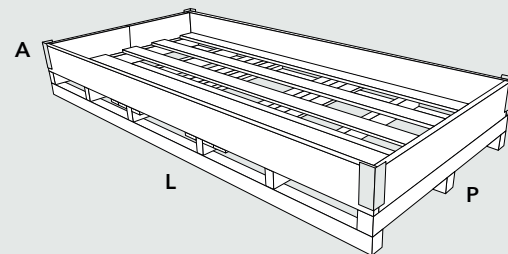


L:330 x P:75 x A:200 cm - € 200
Formato lastre 324x163 - 320x160
L:280 x P:75 x A:155 cm - € 170
Formato lastre 270x121 - 270x120

CASSA

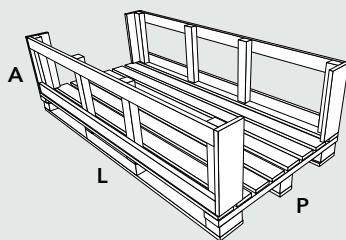


L:343,2 x P:172,6 x A:36 - € 105
Formato lastre 324x163 - 320x160

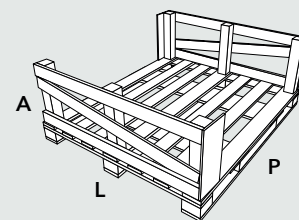


L:283 x P:132 x A:39 - € 85
Formato lastre 270x121 - 270x120

PALLET CON SPONDE




L:188 x P:97 x A:58 - € 30
Formato lastre 180x80 - 180x40 - 180x30 - 180x20



L:143,2 x P:124 x A:56,1
Formato lastre 121x121 - 120x120

Per imballi contenenti un numero di scatole minori di 10 sono previsti anche degli imballi speciali.

TABELLA PESI E MISURE

FORMATO		Tipologia Imballaggio	Ingombro	Pz/Box	M ² /Box	Kg/Box	Box/Pal	M ² /Pal	Kg/Pal
20x180 RETT **	9	pallet con sponde	188x97x58	4	1,44	28,69	36	51,84	1.088
30x180 RETT **	9	pallet con sponde	188x97x58	3	1,62	32,90	30	48,6	1.042
40x180 RETT **	9	pallet con sponde	188x97x58	2	1,44	29,25	36	51,84	1.108
80x180 RETT/LCP **	9	pallet con sponde	188x97x58	2	2,88	58,06	18	51,84	1.100
120x120 RETT/LCP **	9	pallet con sponde	143,2x124x56,1	2	2,88	58,24	18	51,84	1.100
121x121 RETT **	9	pallet con sponde	143,2x124x56,1	2	2,92	58,24	18	52,56	1.100

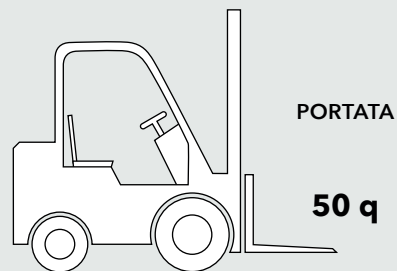
FORMATO		Tipologia Imballaggio	Ingombro	M ² /Pz	Kg/Pz	Pz/Pal	M ² /Cassa	Kg/Cassa
120x270 RETT/LCP *	6	cassa	283x132x39	3,24	46,65	20	64,8	1.040
		cavalletto	280x75x155	3,24	46,65	40	129,6	2.021
121x270 RETT *	6	cassa	283x132x39	3,27	46,65	20	65,4	1.040
		cavalletto	280x75x155	3,27	46,65	40	130,8	2.021
160x320 LCP *	6	cassa	172,6x343,2x36	5,12	78,13	16	81,92	1.403
		cavalletto	330x75x200	5,12	78,13	32	163,84	2.690
160x320 RETT *	6	cassa	172,6x343,2x36	5,12	76,38	16	81,92	1.375
		cavalletto	330x75x200	5,12	76,38	32	163,84	2.633
163x324 LCP *	12	cassa	172,6x343,2x36	5,28	145,50	8	42,24	1.317
		cavalletto	330x75x200	5,28	145,50	16	84,48	2.517
163x324 SILK *	12	cassa	172,6x343,2x36	5,28	145,50	8	42,24	1.317
		cavalletto	330x75x200	5,28	145,50	16	84,48	2.517

* ATTENZIONE, sovrapporre max 4 palette alla volta.

** ATTENZIONE, sovrapporre max 8 casse alla volta.

MOVIMENTAZIONE DEGLI IMBALLI

Per una corretta e sicura movimentazione di casse, cavalletti e pallet si raccomanda l'utilizzo di un carrello elevatore con portata di 50 quintali e con forche di lunghezza pari almeno a 250 cm.

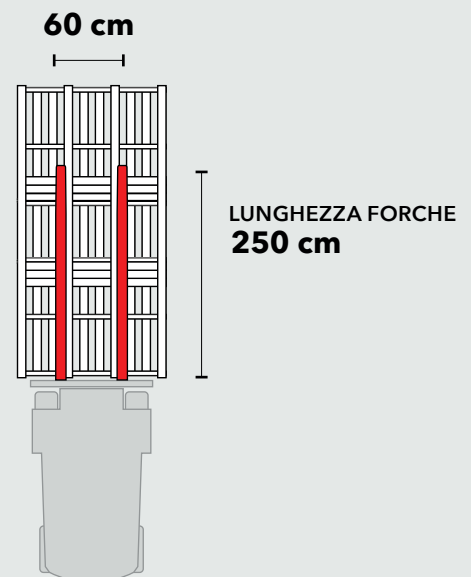
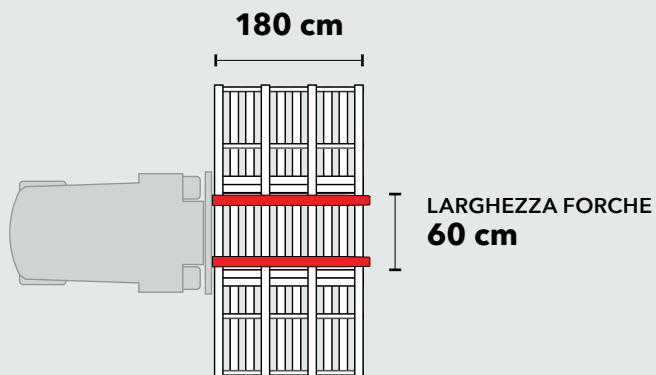


PRESA LATO LUNGO

PRESA LATO CORTO

LUNGHEZZA FORCHE

LARGHEZZA FORCHE



COMPOSIZIONI DI CARICO

CAMION BILICO 13,6m x 2,5m

		Mq	Peso
		9 mm	9 mm
Full 120x120	Nr. 20 Palette da 18 sc - rimangono nr 10 spazi per europallet (80x120)	1051,20	22056
Full 120x270	Nr. 20 Casse da 20 pz - rimangono nr 8 spazi per europallet (80x120)	1308,00	21200
		6 mm	6 mm
Full 160x320	Nr. 15 Casse da 16 pz	1228,80	20700
	Nr. 11 Cavalletti da 32 pz	1802,24	28968
		12 mm	12 mm
Full 164x324	Nr. 15 Casse da 8 pz	633,60	19755
	Nr. 12 Cavalletti da 16 pz	1013,76	30204

CONTAINER 20 PIEDI

		Mq	Peso
Full 120x120	Nr. 16 Palette da 18 sc + nr 4 cavalletti da 18 sc	1051,12	22180
Full 120x270	A Nr. 10 Casse da 20 pz	654,00	10600
	B Nr. 6 Cavalletti da 40 pz	784,80	12639
	C Nr. 10 Casse da 20 pz + nr 2 cavalletti da 40 pz	915,60	14813
Full 160x320	A Nr. 5 Casse da 16 pz - rimangono nr 5 spazi per palette 80x120	409,60	6900
	B Nr. 3 Cavalletti da 32 pz - rimangono nr 5 spazi per palette 80x120	491,52	7900
Full 164x324	A Nr. 5 Casse da 8 pz - rimangono nr 5 spazi per palette 80x120	211,20	6585
	B Nr. 3 Cavalletti da 16 pz - rimangono nr 5 spazi per palette 80x120	253,44	7551

CONTAINER 40 PIEDI

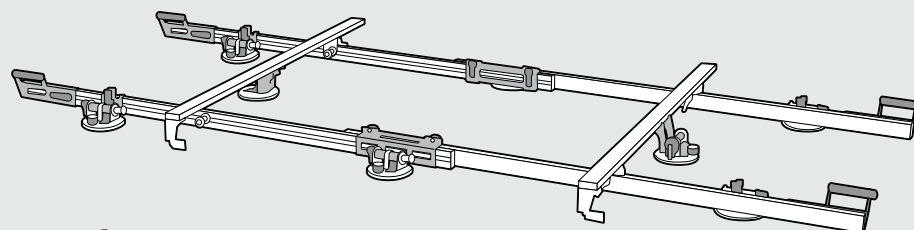
		Mq	Peso
Full 120x120	A Nr. 24 Palette da 18 sc	1261,44	26467
Full 120x270	A Nr. 20 Casse da 20 pz	1308,00	21200
	B Nr. 12 Cavalletti da 40 pz	1569,60	25279
	C Nr. 17 Casse da 20 pz + nr 4 cavalletti da 40 pz	1635,00	26446
Full 160x320	A Nr. 15 Casse da 16 pz - rimangono nr 2 spazi per palette 80x120	1228,80	20700
	B Nr. 9 Cavalletti da 32 pz - rimangono nr 3 spazi per palette 80x120	1474,56	23697
Full 164x324	A Nr. 15 Casse da 8 pz - rimangono nr 2 spazi per palette 80x120	633,60	19755
	B Nr. 9 Cavalletti da 16 pz - rimangono nr 3 spazi per palette 80x120	760,32	22653

Per carichi misti tra vari formati contattare l'azienda per la soluzione migliore.

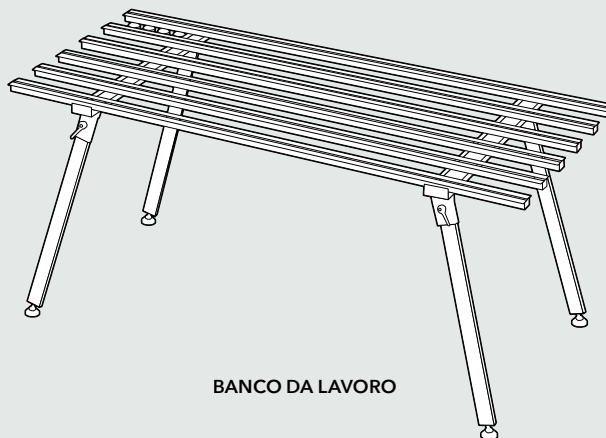
MOVIMENTAZIONE DELLE LASTRE IN CANTIERE

Per la movimentazione di lastre singole sono assolutamente necessari degli organi di presa a ventose ed eventualmente anche un carrello con ruote per il trasporto.

TELAIO DI MOVIMENTAZIONE DOTATO DI VENTOSE

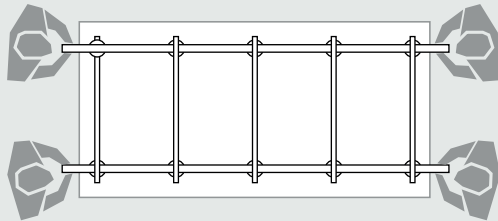


CARRELLO CON RUOTE















BANCO DA LAVORO

Inoltre, le elevate dimensioni delle lastre richiedono grande cautela e attenzione in tutti gli spostamenti. Per il formato 160x320 è necessaria la presenza di quattro operatori contemporaneamente e la movimentazione della lastra deve sempre seguire il lato lungo, al fine di evitare urti o eccessive flessioni.



CARATTERISTICHE TECNICHE

CARATTERISTICHE TECNICHE GRÈS PORCELLANATO - CONFORMI A NORME EUROPEE EN 14411 APPENDICE G GRUPPO BIa CON E ≤ 0,5 %

Caratteristica tecnica	Metodica di prova	Riferimento norma	Valore prodotto	
			Naturale non rettificato	Rettificato e Levigato
 Dimensioni	EN ISO 10545-2	Lunghezza e larghezza	Conforme	Conforme
		Spessore		
		Rettilinearità spigoli		
		Ortogonalità		
		Planarità		
		Aspetto: percentuale di piastrelle accettabili nel lotto		
 Assorbimento d'acqua %	EN ISO 10545-3	E ≤ 0,5% (individual Max. 0,6%)	Conforme	
Conforme				
 Sforzo di rottura	EN ISO 10545-4	Valore medio ≥ 35 N/mm ² (individual Min. 32 N/mm ²)	Conforme	
				
 Resistenza all'abrasione profonda	EN ISO 10545-6	Max. 175 mm ³	Conforme	
 Resistenza all'abrasione	EN ISO 10545-7	Classe di abrasione	III - V	
 Coefficiente di dilatazione termica lineare	EN ISO 10545-8	Valore dichiarato	6,5x10-6 °C	
 Resistenza agli sbalzi termici	EN ISO 10545-9	Test superato in accordo con iso 10545-1	Resistente	
 Resistenza al gelo	EN ISO 10545-12	Test superato in accordo con iso 10545-1	Resistente	
Resistenza a basse concentrazioni di acidi e alcali	EN ISO 10545-13	Valore dichiarato	Vedi scheda tecnica prodotto	
 Resistenza ad alte concentrazioni di acidi e alcali		Valore dichiarato	Vedi scheda tecnica prodotto	
Resistenza ai prodotti chimici di uso domestico e agli additivi per piscina		MIN CLASS B	Vedi scheda tecnica prodotto	
 Determinazione della resistenza alle macchie	EN ISO 10545-14	Glazed tiles: MIN CLASS 3	Vedi scheda tecnica prodotto	
		Unglazed tiles: AS DECLARED		
 Coefficiente di attrito (Scivolosità)	DIN 51130	Dove richiesto	Vedi scheda tecnica prodotto	
	DIN 51097			
	B.C.R.A. D.M.236/ 89			
	ANSI A 137.1-2012			



FLOORLAB
RAISED SOLUTIONS

Floorlab srl

Via Caltagirone 1d
50056 Montelupo Fiorentino (FI)

0571 07 35 19
info@floorlab.it

www.floorlab.it

I colori rappresentati su questo catalogo sono puramente indicativi e possono subire variazioni.



